

TARIM ÜRÜNLERİ PIYASALARI

Agricultural Products Markets



TÜRKİYE

- Türkiye 2023 yılı yaş çay üretimi 1,4 milyon ton
- Üretimde %69,1 ile Rize ilk sırada
- 2023 yılında yaş çay alımının %43,6' sını ÇAYKUR tarafından yapılmıştır.
- TÜİK 2024 yılı Bitkisel Üretim 1. tahminlerine göre üretimin %1,5 artarak 1.380 bin ton olması beklenmektedir.
- 2024 yılı yaş çay alım fiyatı 17 TL/kg ve destek miktarı 2 TL/kg olarak açıklanmıştır.

TÜRKİYE

- Türkiye tea production in 2023; 1.4 million tons
- Rize ranked first with 69.1% in production
- 43.6% of fresh tea purchases were made by ÇAYKUR in 2023.
- According to the first estimates of TURKSTAT, tea production is expected to be 1.380 thousand tons by 1,5% increase in 2024.
- Fresh tea purchase of 2024 has been announced as 17TL/kg and governmental support as 2TL/kg.

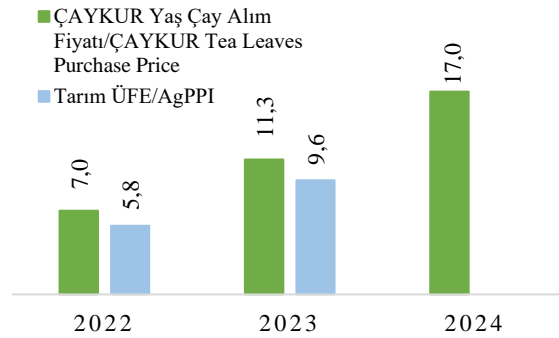
Türkiye yaş çay verileri (1.000 ton) / Türkiye's tea data (1,000 tons)

	2018/19	2019/20	2020/21	2021/22	2022/23
Alan/Area (bin da)	781	786	787	789	791
Üretim/Production	1.480	1.407	1.450	1.454	1.270
Tüketim/Consumption	1.300	1.253	1.310	1.291	1.102
İthalat/Imports	59	74	101	55	52
İhracat/Exports	17	18	23	28	28
Kendine yeterlilik/Self sufficiency (%)	96,8	95,5	94	98	97,9
Kişi başına tüketim/Consumption per capita (kg)	15,0	14,6	15,2	14,5	12,5

Türkiye yaş çay üretiminde en büyük paya sahip iller
Provinces with the largest share in Türkiye's tea production
(2023, %)



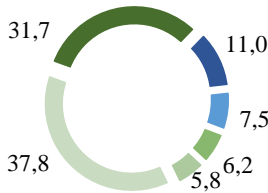
Çay fiyatları (TL/kg)
Tea prices



Türkiye'nin ülkelere göre çay ihracatı

Türkiye's tea export by countries (2023/24, %)

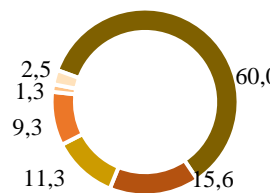
- Belçika/Belgium
- ABD/USA
- Almanya/Germany
- Gürcistan/Georgia
- KKTC/TRNC
- Diğer/Others



Türkiye'nin ülkelere göre çay ithalatı

Türkiye's tea import by countries (2023/24, %)

- Sri Lanka/Sri Lanka
- Hindistan/India
- Malavi/Malawi
- İran/Iran
- Kenya/Kenya
- Diğer/Others



Çay destekleri (seçilmiş) / Tea supports (selected)

	2019	2020	2021	2022	2023
Organik tarım (TL/da) Organic agriculture	100	100	100	100	180
Gübre desteği (TL/da) Fertilizer support	4	8	8	21	21
Mazot desteği (TL/da) Fuel support	17	18	18	63	86
Fark ödeme desteği (kr/kg) Deficiency payment support	13	13	13	30	30



DÜNYA

- Üretimde Çin, Hindistan ve Kenya ilk sıralarda
- Türkiye dünya Çay veriminde ilk sırada
- 2022 yılında en fazla ithalat yapan ülkeler Pakistan ve Rusya
- 2022 yılında en fazla ihracat yapan ülkeler Kenya ve Çin
- Ortalama çay ihracat fiyatları 2021 yılından itibaren artış eğilimine girmiştir.

WORLD

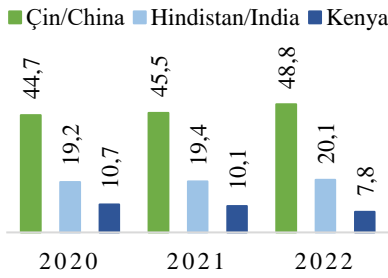
- China, India and Kenya are the top in production
- Türkiye ranks first in World tea productivity
- The top importing countries in 2022 were Pakistan and Russia
- Kenya and China are the most exporting countries in 2022
- Average tea export prices have started to increase since 2021

Dünya çay verileri (1.000 ton) / World tea data (1,000 tons)

	2018	2019	2020	2021	2022
Alan/Area (bin ha)	4.873	5.143	5.099	5.185	5.268
Çay Yaprağı Üretimi/ Tea Leaves Production	27.016	27.654	28.520	30.265	29.761
İthalat/Imports	1.975	2.062	1.936	1.936	1.976
İhracat/Exports	2.028	2.170	2.173	2.151	2.054

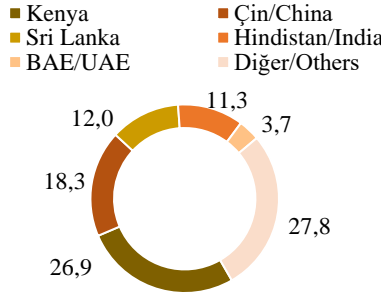
Çay üretiminde önemli ülkeler

Tea production by countries (%)



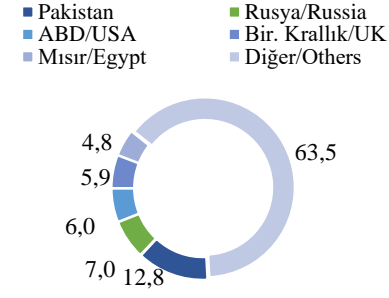
Çay ihracatında ülkelerin payı

Tea export by countries (2022, %)



Çay ithalatında ülkelerin payı

Tea import by countries (2022, %)



GENEL DEĞERLENDİRME

- FAO 2022 yılı verilerine göre Türkiye dünyadaki çay tarım alanlarının büyüklüğü bakımından 8'inci, çay üretiminde 5'inci, verimde ise ilk sıradadır
- Türkiye 2022 yılında ithalatta 42., ihracatta ise 27. sırada yer almıştır.
- FAO 2021 yılı verilerine göre dünya kuru çay üretimi 6.807 bin ton olarak gerçekleşmiştir. Türkiye 5. Sırada yer almaktadır.
- Türkiye'de kuru çay yeterlilik oranı 2021 yılında %97 seviyesinde iken 2022 yılında %89, 2023 yılında ise %92 olmuştur. Türkiye'de kişi başına kuru çay tüketimi 3,5-4 kg seviyesindedir. Türkiye kişi başına çay tüketiminde dünya ülkeleri arasında 1. sıradadır.

EVALUATION

- According to FAO 2022 data, Türkiye ranks 8th in the world in size of tea agricultural areas and 5th in tea production and first in yield
- Türkiye ranks 43th in import and 27th in export in 2022.
- According to FAO 2021 data, World drier tea production was 6,807 thousand tons. Türkiye ranks 5th
- While the dry tea sufficiency rate in Turkey was 97% in 2021, it became 89% in 2022 and 92% in 2023. Dry tea consumption per capita in Turkey is 3.5-4 kg. Türkiye ranks 1st among the world countries in tea consumption per capita.