

# TARIM ÜRÜNLERİ PIYASALARI

## Agricultural Products Markets



### TÜRKİYE

- Tavuk yumurtası üretimi 2023'de %4,3 azaldı
- Girdi Maliyetlerindeki artışın fiyatlar üzerindeki etkisi devam etmektedir
- Yumurta tavuğu sayısında Afyonkarahisar, Manisa ve Konya ilk sıralarda
- 2023 yılı ihracatı bir önceki yıla göre %9 oranında azaldı
- Türkiye'nin 2023 yılı yumurta ihracatında yaklaşık %42 ile BAE ilk sırada

### TÜRKİYE

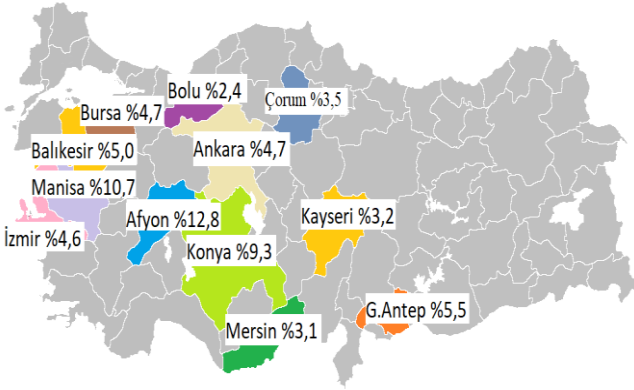
- Chicken egg production decreased by 4.3% in 2023
- The impact of the increase in Input Costs on prices continues
- Afyonkarahisar, Manisa ve Konya are at the top in hen number
- Exports in 2023 decreased by 9% compared to the previous year
- UAE ranks first in Turkey's egg export in 2023 with approximately 42%

Türkiye tavuk yumurtası verileri (1.000 ton) / Türkiye egg (hen) data (1,000 tons)

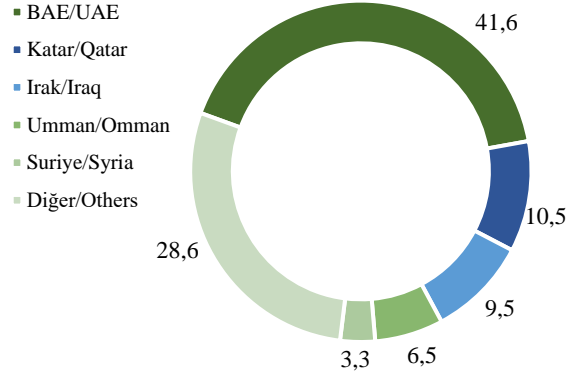
	2019	2020	2021	2022	2023
Yumurta tavuğu sayısı (1.000 ad.)/Num. of laying hen (1,000 pcs)	120.725	121.303	121.001	109.806	114.477
Üretim/Production	1.244	1.237	1.206	1.238	1.290
Tüketim/Consumption <sup>1</sup>	971	1.021	998	1.019	1.086
İthalat/Imports	2	2	3	3	2
İhracat/Exports	275	218	221	222	202

<sup>1</sup>/TEPGE Hesaplamaları/AEPDI calculations

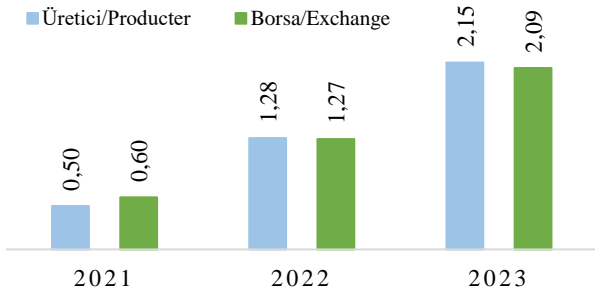
Türkiye yumurta tavuğu sayısında en büyük paya sahip iller  
Provinces with the largest share in Türkiye's hen number  
(2023, %)



Türkiye'nin ülkelere göre yumurta ihracatı  
Türkiye's egg export by countries  
(2023, %)



Yumurta fiyatları (TL/adet)  
Egg prices (TL/pcs)



Yumurta<sup>1</sup> ürün/girdi pariteleri (TL/kg)  
Egg<sup>1</sup> product/input parities (TL/kg)

	2021	2022	2023
Yumurta/Yumurta yemi Egg/Broiler feed	1,51	1,36	2,36
Yumurta/Soya Egg/Soybean	2,02	1,89	1,50
Yumurta/Mısır Egg/Corn	0,89	0,85	3,76

<sup>1</sup>/10 adet yumurta üretici fiyatı/10 pcs egg producer price

# TARIM ÜRÜNLERİ PIYASALARI

## Agricultural Products Markets



### DÜNYA

- Tavuk yumurtası üretimi 2022: 87 milyon ton
- 2022 yılında Çin en büyük yumurta üreticisi, dünya üretiminin yaklaşık 1/3'ünü karşılıyor
- 2022 yılında Hollanda en büyük ihracatçı iken, Almanya en büyük ithalatçı oldu
- 2022 yılında Türkiye dünya yumurta ihracatında 3. sıradadır

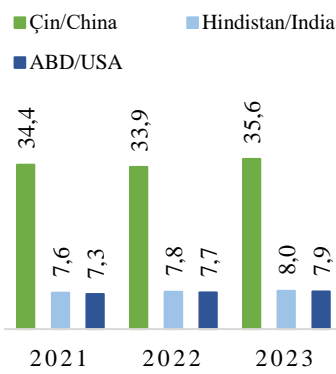
### WORLD

- Chicken egg production 2022:87 million tons
- China was the largest egg producer in 2022, meets approximately 1/3 of world production
- While the Netherlands was the largest exporter in 2022, Germany was the largest importer
- In 2022, Türkiye ranked 3rd in world egg exports

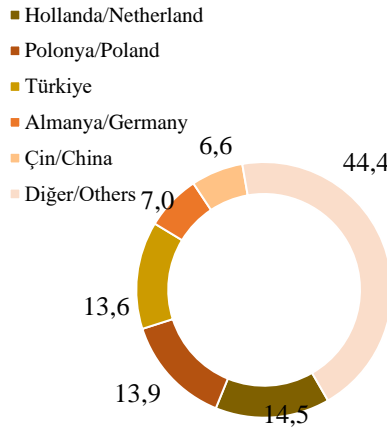
Dünya tavuk yumurtası verileri (1.000 ton) / World eggs (hen) datas (1,000 tons)

	2018	2019	2020	2021	2022
Verim (adet/yıl)/Yield (pcs/year)	203	202	203	204	211
Yumurta tavuğu sayısı (mil. adet)/Number of hen (mil. pcs.)	7.510	7.812	8.119	8.095	7.827
Üretim/Production	80.385	84.067	87.142	87.117	86.999
İthalat/Imports	2.225	2.242	2.156	2.126	2.218
İhracat/Exports	2.358	2.218	2.141	2.280	1.849

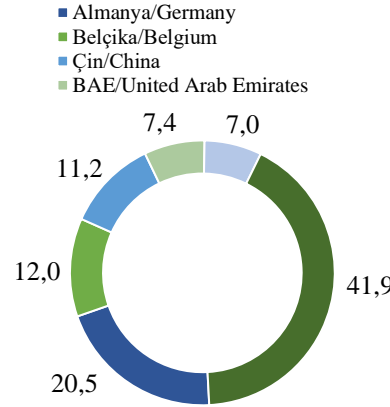
Yumurta üretiminde önemli ülkeler  
Egg production by countries  
(%)



Yumurta ihracatında ülkelerin payı  
Egg export by countries (2023, %)



Yumurta ithalatında ülkelerin payı  
Egg import by countries  
(2023, %)



### GENEL DEĞERLENDİRME

- Dünya yumurta ithalatında önemli yeri olan Irak'ın yumurta ithalatı azalmaya devam ediyor
- Küresel yumurta pazarında gelirin 2024 yılında %8,2 oranında artarak 130,7 milyar dolar olması beklenmektedir
- Türkiye yumurta üretimi 2021 yılındaki azalışın ardından 2022 ve 2023 yıllarında artışa geçmiştir

### EVALUATION

- Egg import of Iraq, which has an important role in world egg import, continues to decrease
- Revenue in the global egg market is expected to increase by 8.2% to 130,7 billion dollars in 2024
- Türkiye's egg production started to increase in 2022 and 2023 after decreasing in 2021

Hazırlayan / Prepared By: Zariye Nihal GÜLAÇ  
Tarımsal Ekonomi ve Politika Geliştirme Enstitüsü / TEPGE  
Agricultural Economics and Policy Development Institute / AEPDI

Tel: +90.312.2875833  
e-mail: zariyenihaal.gulac@tarimormann.gov.tr  
<https://arastirma.tarimormann.gov.tr/tepge>  
<https://twitter.com/TEPGEI>

Tablo ve grafiklerin kaynakları TÜİK, TOB, TÜRKİYEM-BİR, Afyon T. B., FAO ve USDA'dır.