

# TARIM ÜRÜNLERİ PIYASALARI

## Agricultural Products Market



### TÜRKİYE

- Su ürünleri üretimi 2023'de %18 artarak yaklaşık 1 milyon ton oldu
- Fiyatlarda artarken, çipura üretici fiyatı %89 yükseldi
- Yetiştiricilik üretiminde Muğla, İzmir Elazığ ilk sıralarda
- Kişi başı yıllık balık tüketimi 7,1 kg
- 2023'te hamsi avcılığı önceki yıla göre %117 arttı

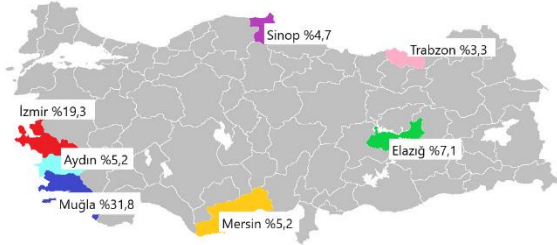
### TÜRKİYE

- Aquaculture production has increased by 18% in 2023, reaching 1 million 8 thousand tons
- While there was increase in price, sea bream producer price increased by 89%
- Muğla, İzmir and Elazığ are at the top in aquaculture production
- Annual fish consumption per capita is 7.1 kg
- Anchovy catch has increased by 117% in 2023 compared to the previous year

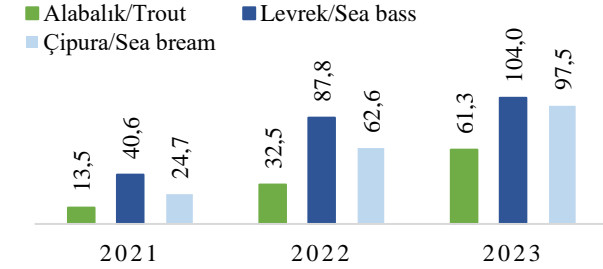
Türkiye su ürünleri verileri (ton) / Türkiye aquaculture data (tons)

	2019	2020	2021	2022	2023
Avcılık/Capture	463.168	364.400	328.165	335.003	454.059
Yetiştiricilik/Aquaculture	373.356	421.411	471.686	514.805	553.862
Toplam Üretim/Total production	836.524	785.811	799.851	849.808	1.007.920
Tüketim/Consumption	514.640	563.982	552.964	622.229	611.887
Kişi başına tüketim/Consumption per capita (kg)	6,3	6,7	6,5	7,3	7,1
İhracat/Exports	200.226	200.963	238.732	251.416	272.192
İthalat/Imports	90.684	85.269	104.708	115.300	105.252

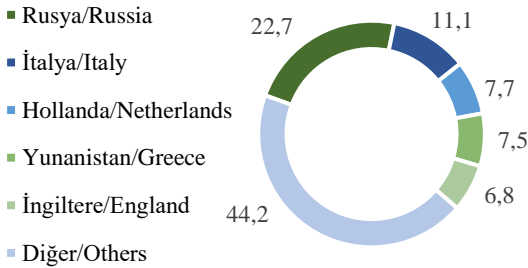
Türkiye'de yetiştiricilik yapılan iller (2023 %)  
Türkiye's growing provinces



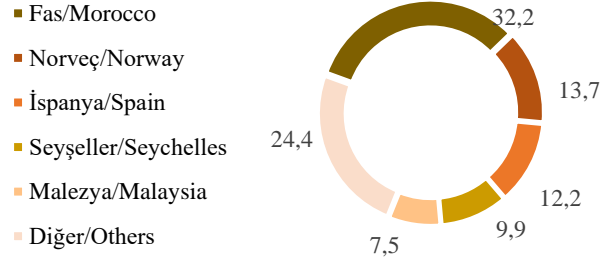
Balık fiyatları (TL/kg)  
Fish prices



Türkiye'nin ülkelere göre su ürünleri ihracatı (2023, %)  
Türkiye's aquaculture export by countries



Türkiye'nin ülkelere göre su ürünleri ithalatı (2023, %)  
Türkiye's aquaculture import by countries



Su ürünleri destekleri (seçilmiş) / Aquaculture supports (selected)

	2021	2022	2023
Yeni tür üretimi (TL/kg)/New species production	1,50	3,0	3,0
Kapalı sistem üretim (TL/kg)/Closed system production	1,50	2,0	2,0
Alabalık/Trout production	0,75	1-1,5	1-1,5

# TARIM ÜRÜNLERİ PIYASALARI

## Agricultural Products Market



### DÜNYA

- Küresel su ürünleri yetiştiriciliği düzenli olarak artıyor
- Yetiştiriciliğin artışına paralel olarak avcılığın toplam üretimdeki payı azaldı
- Su ürünleri üretiminde Asya kıtası lider konumda
- Hem avcılıkta hem de yetiştiricilikte Çin ilk sırada
- Kişi başı yıllık tüketimde dünya ortalaması 19 kg

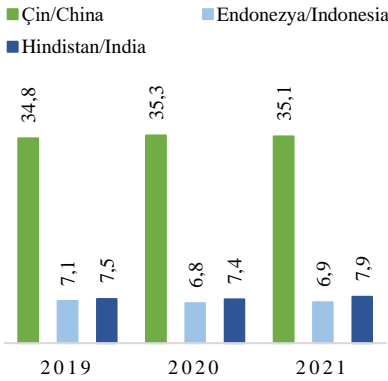
### WORLD

- Global aquaculture is steadily increasing
- In parallel with the increase in aquaculture, the share of hunting in total production has decreased
- Asia continent is leading production
- China ranks first in both capture and aquaculture
- Annual world consumption per capita is average 19 kg

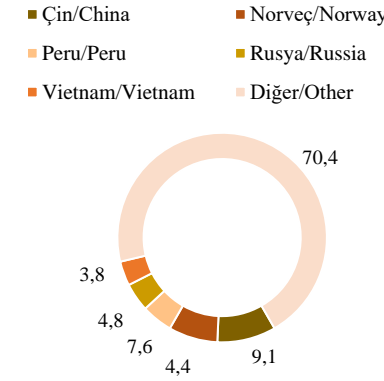
Dünya su ürünleri verileri (1.000 ton) / World aquaculture data (1,000 tons)

	2017	2018	2019	2020	2021
Avcılık/ Capture	93.547	97.650	93.580	90.538	91.913
Yetiştiricilik/ Aquaculture	79.632	82.491	85.221	87.632	99.894
Toplam Üretim/ Total production	174.180	180.141	178.802	178.171	182.777
İhracat/Exports	39.747	40.982	41.011	39.496	40.853
İthalat/Imports	38.217	39.268	40.251	39.200	40.418

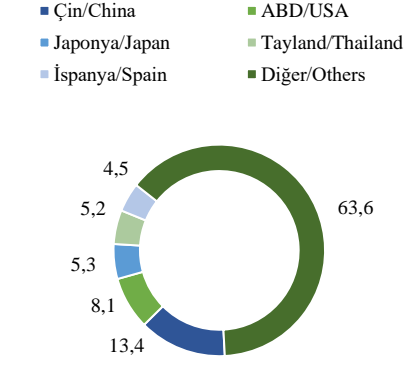
Su ürünleri üretiminde önemli ülkeler  
Aquaculture production by countries (%)



Su ürünleri ihracatında ülkelerin payı  
Aquaculture export by countries  
(2021, %)



Su ürünleri ithalatında ülkelerin payı  
Aquaculture import by countries  
(2021, %)



### GENEL DEĞERLENDİRME

- Küresel su ürünleri üretimi 2021'de 183 milyon ton
- Çin dünya üretiminin %35'ini karşılıyor
- İhracatta Çin'i Norveç ve Peru izliyor
- Su ürünleri ihracatının değeri 176 milyar dolar
- 2023 yılında Türkiye 100 ülkeye su ürünleri ihraç etti
- Türkiye su ürünleri ihracat miktarı 251 bin ton, değeri 1,7 milyar \$'dır

### EVALUATION

- Global aquaculture production; 183 million tons in 2021
- China meets 35% of world production
- Norway and Peru follow China in exports respectively
- Value of fisheries exports is 176 billion dollars
- In 2023, Türkiye exported aquatic products to 100 countries
- The quantity of Türkiye aquaculture exports is 251 thousand tons and the value is of \$ 1.7 billion

Hazırlayan / Prepared By: F. Tuğba ÇÖTELİ  
Tarımsal Ekonomi ve Politika Geliştirme Enstitüsü / TEPGE  
Agricultural Economics and Policy Development Institute / AEPDI

Tablo ve grafiklerin kaynakları TÜİK, FAO ve USDA'dır.

Tel: +90.312.2875833  
e-mail: fatmatugba.coteli@tarimorman.gov.tr  
<https://arastirma.tarimorman.gov.tr/tepge>  
<https://twitter.com/TEPGE1>