

TÜRKİYE

- Nohut dünyada en çok üretilen ikinci baklagil türü iken Türkiye'de ise en çok üretilen birinci baklagil türüdür.
- 2023/24 üretim sezonunda 4,5 milyon da alanda 580 bin tonluk nohut üretimi gerçekleşti. Ankara, Yozgat, Kırşehir ilk sıralarda yer aldı.
- Kendine yeterlilik 2022/23'te bir önceki yıla oranla %22,7 artmıştır.
- TUİK Bitkisel Üretim 1. Tahminlerine göre 2024 yılında 610 bin ton nohut üretimi beklenmektedir.

TÜRKİYE

- Chickpea is the second most produced legume species in the world and the first most produced legume species in Türkiye.
- In the 2023/24 production season, 580 thousand tons of chickpeas were produced in an area of 4.5 million da. Ankara, Yozgat, Kırşehir ranked first.
- Self-sufficiency increased by 22.7% in 2022/23 compared to the previous year.
- According to TURKSTAT Crop Production 1. Forecasts, 610 thousand tons of chickpea production is expected in 2024.

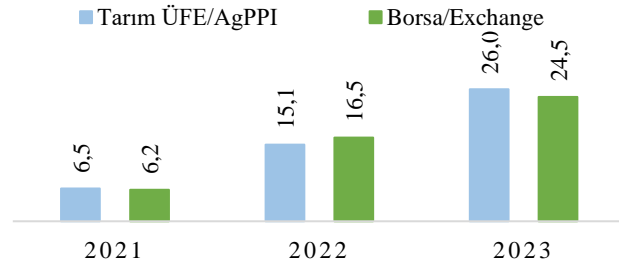
Türkiye nohut denge tablosu (1.000 ton) / Türkiye chickpeas supply and demand (1,000 tons)

	2018/19	2019/20	2020/21	2021/22	2022/23
Alan/Area (bin ha)	514	521	512	488	457
Verim/Yield (kg/da)	123	122	123	99	127
Üretim/Production	630	630	630	475	580
Tüketim/Consumption	465	408	429	408	410
Stok değişimi/Stock change	-70	12	-84	-63	72
İthalat/İmport	77	21	71	150	217
İhracat/Export	224	143	268	194	231
Kendine yeterlilik/Self sufficiency (%)	114,0	127,5	122,3	96,0	117,8

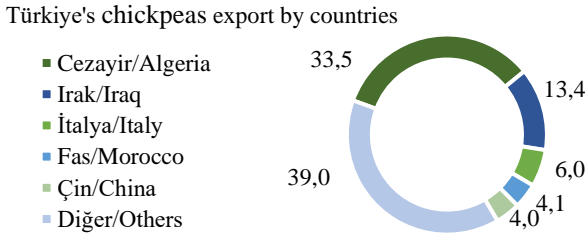
Türkiye nohut üretiminde en büyük paya sahip iller (2023, %) / Provinces with the largest share in Türkiye's chickpeas production



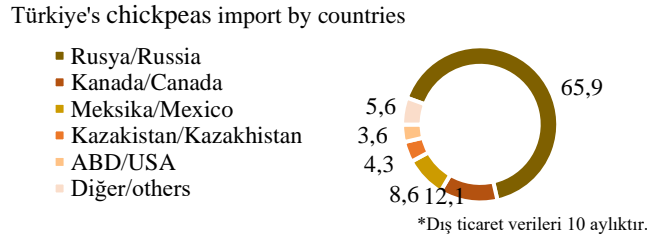
Nohut fiyatları/ Chickpeas prices (TL/kg)



Türkiye'nin ülkelere göre nohut ihracatı (2023/24, %) / Türkiye's chickpeas export by countries



Türkiye'nin ülkelere göre nohut ithalatı (2023/24, %) / Türkiye's chickpeas import by countries



Nohut destekleri (seçilmiş) / Chickpeas supports (selected)

	2019	2020	2021	2022	2023
Toprak analizi (TL/da) Soil analysis	0,8	0,8	0,8	1	1
Gübre desteği (TL/da) Fertilizer support	4	4	8	21	21
Mazot desteği (TL/da) Fuel support	22	22	24	75	103
Fark ödeme desteği (kr/kg) Deficiency payment support	0,5	0,5	0,5	0,5	0,5

DÜNYA

- Nohut üretimi 2022 yılında 18,1 milyon tondur.
- Türkiye 2022 yılı dünya nohut üretiminde % 3,2'lik bir paya sahiptir.
- Avustralya 2023 yılında en büyük ihracatçı iken, Pakistan en büyük ithalatçı olmuştur.
- Üretimde ve tüketimde Hindistan ilk sırada yer almaktadır.

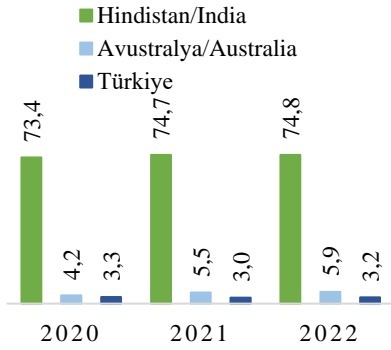
WORLD

- Chickpea production is 18.1 million tons in 2022.
- Türkiye has a 3.2% share in world chickpea production in 2022.
- Australia was the largest exporter in 2023, while Pakistan was the largest importer.
- India ranks first in production and consumption.

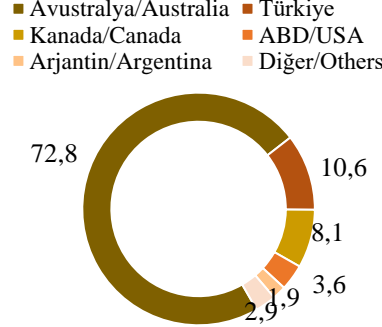
Dünya nohut verileri (1.000 ton) / World chickpeas data (1,000 tons)

	2018	2019	2020	2021	2022
Alan/Area (bin ha)	16.191	13.842	13.583	14.140	14.811
Üretim/Production	16.940	14.219	15.065	15.872	18.095
Verim/yield (ton/ha)	1,05	1,03	1,01	1,13	1,22
İthalat/Import	2.087	2.148	1.953	1.892	1.923
İhracat/Export	2.001	2.283	2.102	2.451	2.159

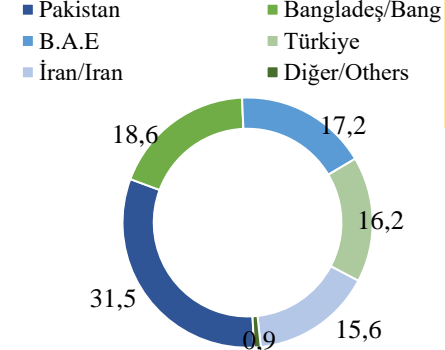
Nohut üretiminde önemli ülkeler (%)
Chickpeas production by countries



Nohut ihracatında ülkelerin payı
Chickpeas export by countries (2023, %)



Nohut ithalatında ülkelerin payı
Chickpeas import by countries (2023, %)



GENEL DEĞERLENDİRME

- Türkiye nohutta net ihracatçı olup, 2023/24 sezonunda da aynı potansiyelini koruyacağı düşünülmektedir.
- Türkiye dünyada 580 bin tonluk üretim ile üçüncü sırada yer almaktadır.
- Türkiye 2024 yılı borsa fiyatları ve üretici fiyatlarının ilk 4 ay ortalaması sırasıyla 34,42 TL/kg, 33,01 TL/kg olup fiyatlardaki artış devam etmektedir.
- Dünyadaki fiyat artışları devam etmektedir.

EVALUATION

- Türkiye is a net exporter of chickpeas and it is thought that it will maintain the same potential in the 2023/24 season.
- Türkiye ranks third in the world with a production of 580 thousand tons
- Türkiye 2024 stock market prices and the average producer prices for the first 4 months are 34.42 TL/kg, 33.01 TL/kg, respectively, and the increase in prices continues.
- Price increases in the world continue.

Hazırlayan / Prepared By: Demet BURUCU
Tarımsal Ekonomi ve Politika Geliştirme Enstitüsü / TEPGE
Agricultural Economics and Policy Development Institute / AEPDI

Tablo ve grafiklerin kaynakları TÜİK, TOB, Trade Map, FAO ve KTB'dir.

Tel: +90.312.2875833
e-mail: demet.burucu@tarimorman.gov.tr
https://arastirma.tarimorman.gov.tr/tepge
https://twitter.com/TEPGE1