

TARIM ÜRÜNLERİ PIYASALARI

Agricultural Products Markets



TÜRKİYE

- 2023/24'de Türkiye mısır üretimi 9 milyon ton ile yeni rekor seviyesine ulaştı
- Fiyatların artış hızı yavaşladı
- Üretimde Konya, Şanlıurfa, Adana ilk sıralarda
- Kendine yeterlilik 2022/23'de %85,8'e yükseldi
- Yem sanayi mısırın %88,5'ini kullanıyor
- 2023'de 136 TL/da tarımsal destek verildi

TÜRKİYE

- In 2023/24, Türkiye's corn production has reached a new record level of 9 million tons
- Price increase rate slowed down
- Konya, Şanlıurfa, Adana are at the top in production
- Self-sufficiency increased to 85.8% in 2022/23
- Feed industry uses 88.5% of corn
- 136 TL/da of agricultural support provided in 2023

Türkiye mısır denge tablosu (1.000 ton) / Türkiye's corn supply and demand (1,000 tons)

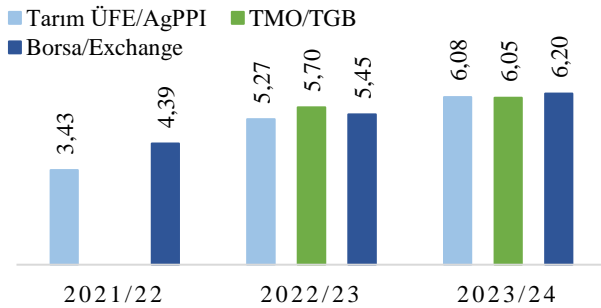
	2018/19	2019/20	2020/21	2021/22	2022/23
Alan/Area (bin da)	5.919	6.388	6.916	7.582	9.119
Verim/Yield (kg/da)	963	939	940	890	932
Üretim/Production	5.700	6.000	6.500	6.750	8.500
Tüketim/Consumption	7.866	7.706	7.430	8.552	6.611
Yemlik/For feed	6.451	6.376	5.990	7.100	8.019
Stok değişimi/Stock change	-151	114	-327	286	-259
İthalat/Imports	3.682	2.720	1.814	3.561	2.697
İhracat/Exports	1.496	720	1.017	1.270	1.591
Kendine yeterlilik/Self sufficiency (%)	70,3	75,5	84,9	76,6	85,8

Türkiye mısır üretiminde en büyük paya sahip iller
Provinces with the largest share in Türkiye's corn production (2023)



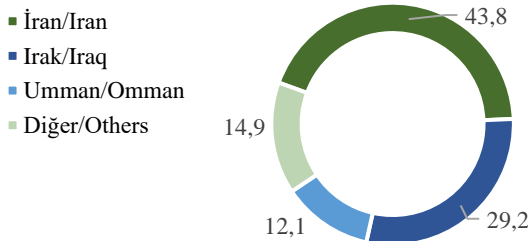
Mısır fiyatları (TL/kg)

Corn prices



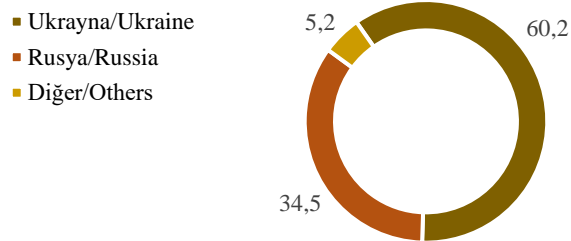
2023/2024 verisi 2023 Eylül - 2024 Mayıs dönemini kapsamaktadır

Türkiye'nin ülkelere göre mısır ihracatı (2023/24, %)
Türkiye's corn export by countries



Eylül 2023 - Nisan 2024

Türkiye'nin ülkelere göre mısır ithalatı (2023/24, %)
Türkiye's corn import by countries



Eylül 2023 - Nisan 2024

Mısır destekleri (seçilmiş) / Corn supports (selected)

	2019	2020	2021	2022	2023
Toprak analizi (TL/da) / Soil analysis	0,8	0,8	0,8	0,8	1
Gübre desteği (TL/da) / Fertilizer support	4	8	8	21	21
Mazot desteği (TL/da) / Fuel support	25	25	27	62	86
Fark ödeme desteği (kr/kg) / Deficiency payment support	3	3	3	3	3

TARIM ÜRÜNLERİ PIYASALARI

Agricultural Products Markets



DÜNYA / ÖZET

- Küresel mısır üretimi 2023/24'de 1,23 milyar ton
- Üretimde ABD, ekim alanında Çin ilk sırada
- Uluslararası fiyatlarda gerileme eğilimi var
- IGC GOI mısır endeksi son 1 yılda %17 azaldı
- 2023/24'de ABD en büyük ihracatçı, Çin'de en büyük ithalatçı

WORLD / ABSTRACT

- Global corn production is 1.23 billion tons in 2023/24
- USA in production, China at the top in cultivation area
- There is a downward trend in international prices
- IGC GOI corn index decreased by 17% in the last year
- In 2023/24, the USA is the largest exporter and China is the largest importer

Dünya mısır denge tablosu (1.000 ton) / World corn supply and demand (1,000 tons)

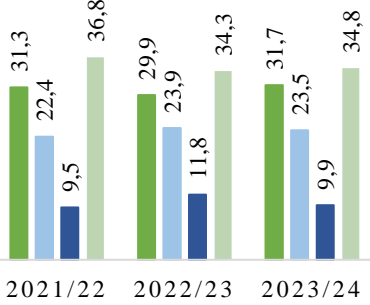
	2019/20	2020/21	2021/22	2022/23	2023/24
Alan/Area (bin ha)	194.097	199.621	206.832	200.868	203.245
Verim/Yield (ton/ha)	5,8	5,67	5,89	5,76	6,04
Üretim/Production	1.125.638	1.131.863	1.218.777	1.157.880	1.228.091
Tüketim/Consumption	1.133.871	1.151.485	1.179.059	1.163.660	1.204.287
Yılsonu stokları/Ending stocks	313.067	295.648	313.592	300.910	313.080
İthalat/Imports	167.714	184.938	184.701	173.458	185.748
İhracat/Exports	172.384	182.735	206.475	180.360	197.382
Fiyat/Price (\$/ton)	168,0	248,5	292,3	278,7	197,3

Mısır üretiminde önemli ülkeler

Corn production by countries

(%)

■ ABD/USA ■ Çin/China
■ Brezilya/Brazil ■ Diğer/Others

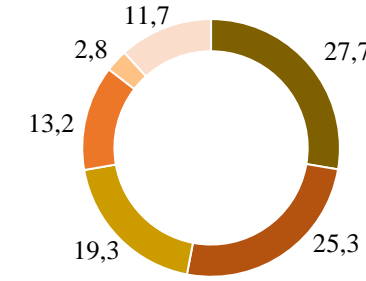


Mısır ihracatında önemli ülkeler

Corn export by countries

(2023/24, %)

■ ABD/USA ■ Brezilya/Brazil
■ Arjantin/Argentina ■ Ukrayna/Ukraine
■ Rusya/Russia ■ Diğer/Others

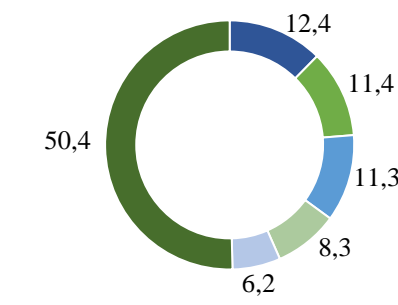


Mısır ithalatında önemli ülkeler

Corn import by countries

(2023/24, %)

■ Çin/China ■ Meksika/Mexico
■ AB/EU ■ Japonya/Japan
■ G. Kore/S. Korea ■ Diğer/Others



GENEL DEĞERLENDİRME

- Yurtiçi piyasada mısır fiyatı 12/06/2024'de 7.792 TL/ton
- Gümrük vergisi %130
- 2024/25 küresel mısır üretim tahmini 1.222 milyon ton
- 2024/25'de küresel tüketimin %1,1 artması bekleniyor
- 11/06/2024 itibarıyla Chicago Ticaret Borsası'nda Eylül 2024 mısır kotasyonu yaklaşık 180 \$/ton

EVALUATION

- Corn price in the domestic market is 7.792 TL/ton on 12/06/2024
- Customs duty is 130%
- 2024/25 global corn production forecast 1.221 million tons
- In 2024/25 global consumption is expected to increase by 1.1%
- By 11/06/2024, September 2024 corn quotation in CBOT is approximately \$180/ton

Hazırlayan / Prepared By: Dr. Kemalettin TAŞDAN
Tarımsal Ekonomi ve Politika Geliştirme Enstitüsü / TEPGE
Agricultural Economics and Policy Development Institute / AEPDI

Tel: +90.312.2875833
e-mail: kemalettin.tasdan@tarimorman.gov.tr
<https://arastirma.tarimorman.gov.tr/tepge>
<https://twitter.com/TEPGE1>

Tablo ve grafiklerin kaynakları TÜİK, TOB, TMO, FAO ve USDA'dır.