

# TARIM ÜRÜNLERİ PIYASALARI

## Agricultural Products Markets



### TÜRKİYE

- 2023 yılında dana eti ithalatı bir önceki yıla göre 18 kat artış göstermiştir.
- 2023 yılında dana eti ihracatı bir önceki yıla göre %36 azalmıştır.
- 2022 yılında canlı büyükbaş hayvan fiyatları bir önceki yıla göre %80 artmıştır.
- 2020 yılından bugüne kadar büyükbaş hayvan varlığı yaklaşık %9 azalış göstermiştir.

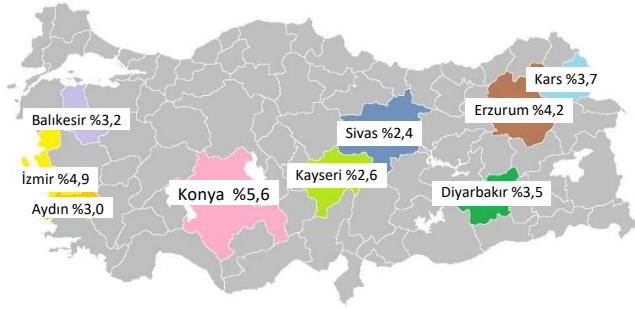
### TÜRKİYE

- Beef imports increased 18 times compared to the previous year in 2023.
- Beef exports decreased by %36 compared to the previous year in 2023.
- Live Cattle prices increased by %80 compared to the previous year in 2022.
- The presence of cattle has decreased by approximately %9 since 2020.

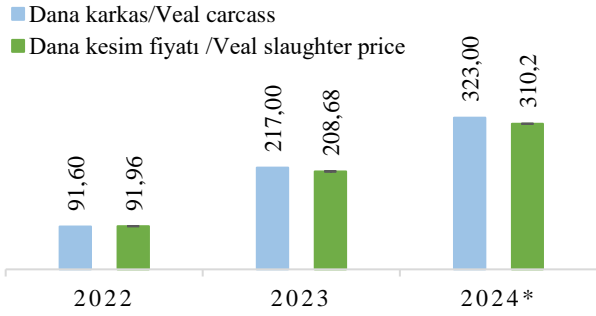
Türkiye dana eti verileri (ton) / Türkiye beef supply and demand (tons)

	2019	2020	2021	2022	2023
Üretim/Production	1.740.616	1.785.952	1.952.038	2.191.625	2.384.047
Tüketim/Consumption	1.746.664	1.790.105	1.952.334	2.191.178	2.418.908
İthalat/Imports	6.614	5.434	2.231	2.170	36.538
İhracat/Exports	1.566	1.281	1.935	2.617	1.677

Türkiye hayvan varlığında en büyük paya sahip iller  
Provinces with the largest share in Türkiye's animal stock (2023%)



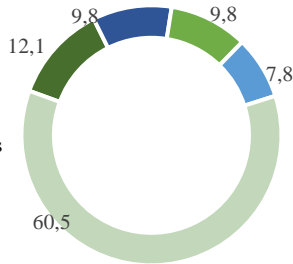
Dana eti fiyatları (TL/kg)  
Beef prices



\*2024 yılı verileri ilk 5 ayı içermektedir.

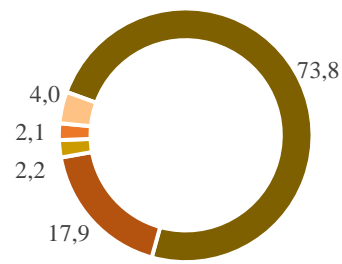
Türkiye'nin ülkelere göre dana eti ihracatı  
Türkiye's beef export by countries (2023, %)

- Almanya/Germany
- Malta/Malta
- Liberya/Liberia
- Marşal Adaları/Marshall islands
- Diğer/Others



Türkiye'nin ülkelere göre dana eti ithalatı  
Türkiye's beef import by countries (2023, %)

- Polonya/Poland
- Fransa/France
- Bosna Hersek/Bosnia
- Uruguay/Uruguay
- Diğer/Others



Hayvancılık destekleri (seçilmiş)/Livestock supports (selected)

	2021	2022	2023
Besilik sığır (TL/baş)	250	500	500
Fattening cattle			
Yem bitkisi / Forage crops (TL/da)	90	90	90
Düve desteği (Düve bedelinin %)	40	40	40
Heifer (Heifer prices' %)			

Dana eti pariteleri / Beef parities

	2021	2022	2023
Dana karkas/Calf carcass (TL/kg)	42,69	91,60	208,68
Besi yemi/Milk feed (TL/kg)	2,52	5,23	6,7
1 kg dana eti ile alınabilecek girdi miktarı/The amount of input that can be taken from			
Dana karkas/Besi yemi	16,9	17,5	31,1
Calf carcass/fattening feed			

# TARIM ÜRÜNLERİ PIYASALARI

## Agricultural Products Markets



### DÜNYA

- 2024 yılında dünya dana eti üretiminin artarak 60 milyon 324 bin ton olması beklenmektedir.
- 2024 yılında dünya sığır varlığı toplam arz'ın 1 milyar 233 milyon başa ulaşacağı tahmin edilmektedir.
- 2024 yılında 289 milyon baş büyükbaş hayvan üretileceği tahmin edilmektedir.
- Dünya dana eti üretiminin yaklaşık %20'si uluslararası ticarete kullanılmaktadır.

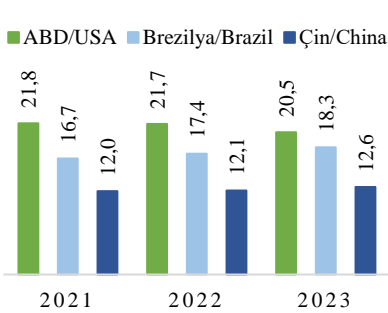
### WORLD

- In 2024, world beef production is expected to increase and reach 60 million, 324 thousand tons.
- It is estimated that the world cattle supply will reach 1 billion 233 million head in 2024.
- It is estimated that 289 million cattle will be produced in 2024.
- Approximately 20% of the world beef production is used in international trade.

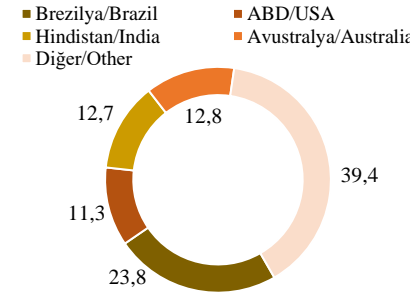
Dünya dana eti denge tablosu (1.000 ton) / World beef supply and demand (1,000 tons)

	2019	2020	2021	2022	2023
Başlangıç stokları/Beginning stocks	520	505	553	547	598
Üretim/Production	58.542	57.678	58.358	59.324	59.976
Tüketim/Consumption	56.263	56.048	56.872	57.486	58.221
Yılsonu stokları/Ending stocks	505	553	547	598	518
İthalat/Imports	9.083	9.690	9.948	10.248	10.350
İhracat/Exports	11.377	11.230	11.440	12.035	12.185

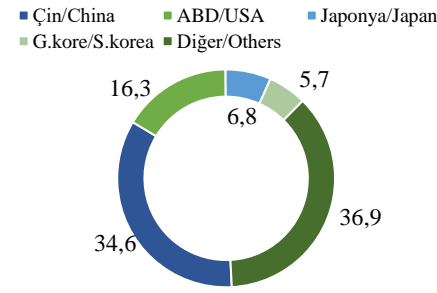
Dana eti üretiminde önemli ülkeler (%)  
Beef production by countries (%)



Dana eti ihracatında ülkelerin payı (2023,%)  
Beef export by countries (2023, %)



Dana eti ithalatında ülkelerin payı (2023,%)  
Beef import by countries (2023, %)



### GENEL DEĞERLENDİRME

- 2023 yılı üretimde ABD, ihracatta Brezilya ilk sıradadır
- 2023 yılında Dünya sığır eti üretiminin %50'si ABD, Brezilya ve Çin tarafından karşılanmaktadır
- Çin dünyanın en büyük ithalatçısı olmaya devam ediyor
- Dünyada en büyük sığır varlığına sahip ülke Hindistan
- 2022 ile 2030 yılları arasında et tüketimindeki artışın %1,17 olması beklenmektedir.

### EVALUATION

- In 2023 USA in production, Brazil is at the top in exports
- In 2023 World beef production is supplied by %50 USA, Brazil and China.
- China remains the world's largest importer.
- India is the country with the largest cattle stock in the world
- Increase in meat consumption is expected to be 1.17% between 2022 and 2030

Hazırlayan / Prepared By: Dr.Umut GÜL  
Tarımsal Ekonomi ve Politika Geliştirme Enstitüsü / TEPGE  
Agricultural Economics and Policy Development Institute / AEPDI

Tablo ve grafiklerin kaynakları TÜİK, ATB ve USDA'dır.

Tel: +90.312.2875833  
e-mail: umut.gul@tarimorman.gov.tr  
<https://arastirma.tarimorman.gov.tr/tepge>  
<https://twitter.com/TEPGE1>