

TARIM ÜRÜNLERİ PIYASALARI

Agricultural Products Market



TÜRKİYE

- 2023/24'te Ayçiçeği ekim alanı 952 bin da, üretimi ise 2,2 milyon ton olarak gerçekleşti.
- 2023 yılı üretimde Edirne, Adana, Tekirdağ, Kırklareli ilk sırada yer aldı.
- Kendine yeterlilik 2022/23'de %51'e düştü.
- TÜİK Bitkisel Üretim 1. Tahminine göre 2024 yılında 2,4 milyon ton üretim bekleniyor.

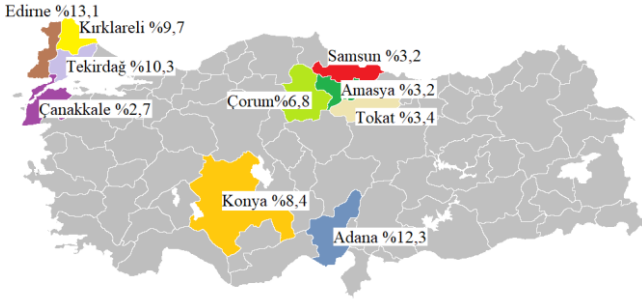
TÜRKİYE

- In 2023/24, sunflower cultivation area has been 952 thousand da and production was 2.2 million tons.
- Edirne, Adana, Tekirdağ, Kırklareli are in the first place in production in 2023.
- Self-sufficiency dropped to 51% in 2022/23.
- According to TÜİK Crop Production 1st Estimate, 2.4 million tons of production is expected in 2024

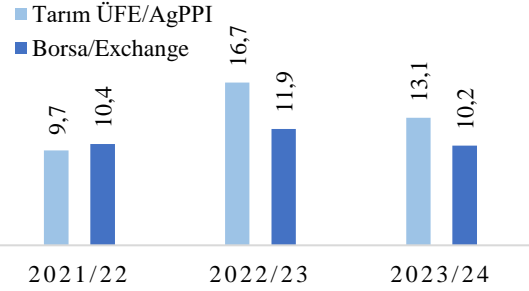
Türkiye ayçiçeği denge tablosu (1.000 ton) / Türkiye sunflower supply and demand (1,000 tons)

	2018/19	2019/20	2020/2021	2021/2022	2022/2023
Alan/Area (bin da)	734	752	728	901	980
Verim/Yield (kg/da)	265	279	284	268	260
Üretim/Production	1.949	2.100	2.067	2.415	2.550
Yurtiçi Kullanım/Consumption	2.914	3.466	3.281	4.021	4.935
Stok değişimi/Stock change	148	-21	-121	16	22
İthalat/Import	2.747	3.301	3.135	4.406	5.830
İhracat/Export	1.619	1.939	2.025	2.764	3.402
Kendine yeterlilik/Self sufficiency (%)	66,4	60,1	62,5	59,6	51,3

Türkiye ayçiçeği üretiminde en büyük paya sahip iller (2023 %)
Provinces with the largest share in Türkiye's sunflower production

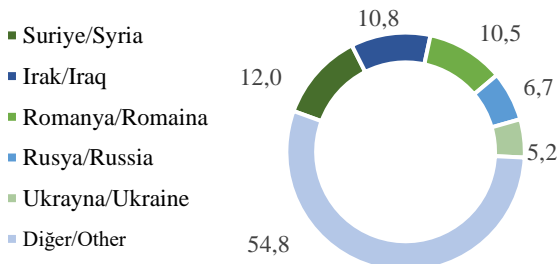


Ayçiçeği fiyatları (TL/kg)
Sunflower prices

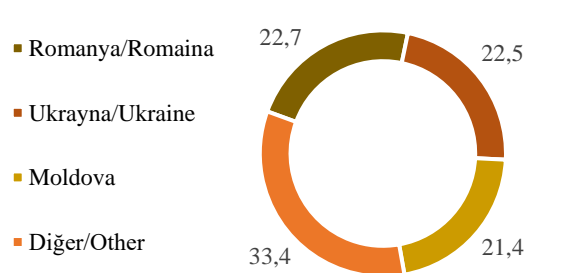


*2023/24 ÜFE ve Borsa fiyatları 8 aylık ortalama fiyatlardır.

Türkiye'nin ülkelere göre ayçiçeği tohumu ihracatı (2023/24, %)
Türkiye's sunflower seed export by countries



Türkiye'nin ülkelere göre ayçiçeği tohumu ithalatı (2023/24, %)
Türkiye's sunflower seed import by countries



ticaret verileri 8 aylıktır

Ayçiçeği destekleri (seçilmiş)/Sunflower supports (selected)

	2019	2020	2021	2022	2023
Organik tarım (kategori 2)/Organic agriculture (category 2)	40	40	40	40	72
Gübre desteği (TL/da)/Fertilizer support	4	4	8	21	21
Mazot desteği (TL/da)/Fuel support	26	26	29	88	121
Fark ödeme desteği (TL/kg)/Deficiency payment support	0,4	0,5	0,5	0,5	1,0
Sertifikalı tohum kullanım (TL/da)/Certified seed use	-	-	-	-	135

TARIM ÜRÜNLERİ PIYASALARI

Agricultural Products Market



DÜNYA

- 2023/24 üretim sezonunda ekim alanı bir önceki sezona göre azaldı.
- 2023/24'te ayçiçeği üretiminin %75,8'ini Rusya, Ukrayna ve AB oluşturmaktadır.
- 2023/24'te AB en büyük ithalatçı, Çin, AB ve Rusya en büyük ihracatçı oldu.
- 2023/24'te Türkiye üretimde 9. sırada

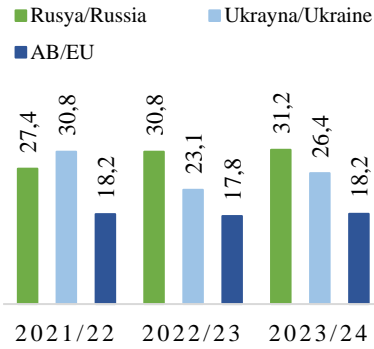
WORLD

- In the 2023/24 production season, the planting area has decreased compared to the previous season.
- Russia, Ukraine and the EU constitute 75.8% of sunflower production in 2023/24.
- In 2023/24, the EU is the largest importer, China, the EU and Russia is the largest exporters
- Türkiye ranks 9th in production in 2023/24

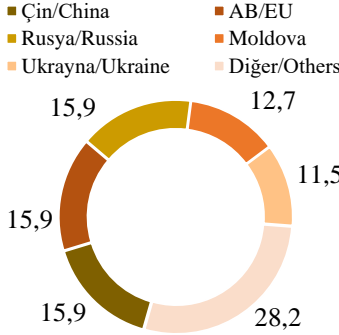
Dünya ayçiçeği denge tablosu (1.000 ton) / World sunflower supply and demand (1,000 tons)

	2019/20	2020/21	2021/22	2022/23	2023/24
Alan/Area (bin da)	25.828	26.773	28.537	28.299	27.607
Üretim/Production	53.909	48.874	56.858	52.783	54.829
Verim/Yield (ton/ha)	2,09	1,83	1,99	1,87	1,99
Tüketim/Consumption	53.449	49.232	51.308	56.242	56.118
Yılsonu stokları/Ending stocks	2.998	2.410	7.847	4.150	2.750
İthalat/Import	3.345	2.723	3.832	3.779	2.724
İhracat/Export	3.598	2.953	3.945	4.017	2.835
Fiyat/Price (\$/ton)	420	685	763	546	-

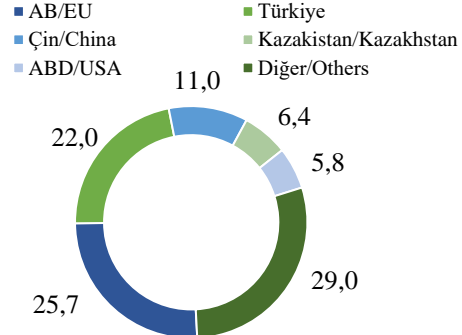
Ayçiçeği üretiminde önemli ülkeler
Sunflower production by countries
(2023/24 %)



Ayçiçeği ihracatında ülkelerin payı
Sunflower export by countries
(2023/24, %)



Ayçiçeği ithalatında ülkelerin payı
Sunflower import by countries
(2023/24, %)



GENEL DEĞERLENDİRME

- 2023/24'te Türkiye ithalatta 2. sırada
- 2023/24'te Dünya ayçiçeği tohumu üretimi arttı.
- USDA verilerine göre Dünya'da 2024/25'de üretimde % 1'lik artış bekleniyor.
- 2023/24'te Dünya'da toplam azr %4,1 azaldı.

EVALUATION

- Türkiye ranks 2th in import in 2023/24
- World sunflower seed production has increased in 2023/24
- According to USDA data, a 1% increase world production is expected in 2024/25
- In 2023/24, total azr in the World has decreased by 4.1%.

Hazırlayan / Prepared By: Peruze BOZER
Tarımsal Ekonomi ve Politika Geliştirme Enstitüsü / TEPGE
Agricultural Economics and Policy Development Institute / AEPDI

Tablo ve grafiklerin kaynakları TÜİK, TOB, ETB ve USDA'dır.

Tel: +90.312.2875833
e-mail: peruze.pinar@tarimorman.gov.tr
<https://arastirma.tarimorman.gov.tr/tepge>
<https://twitter.com/TEPGE1>