

# TARIM ÜRÜNLERİ PIYASALARI

## Agricultural Products Markets



### TÜRKİYE

- Arpa üretimi 2020/21'de; 8,3 milyon ton
- Arpa üretimi 2021'de; 5,75 milyon ton
- Üretimde Konya, Ankara, Afyonkarahisar ilk sıralarda
- TÜİK Bitkisel Üretim 1. Tahminine göre, arpa üretimi 2022 yılında 8,5 milyon ton olarak gerçekleşecek
- Kendine yeterlilik 2020/21'de %97,1'e yükseldi
- Arpa alım fiyatı 2022'de 5.500 TL/ton olarak açıklandı

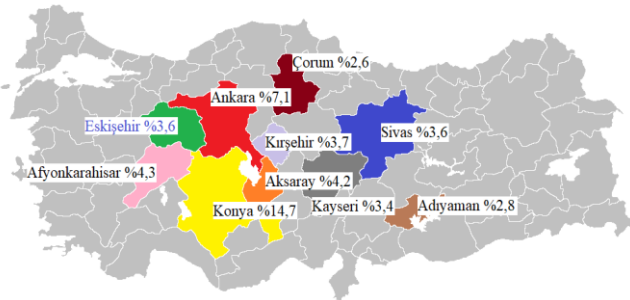
### TÜRKİYE

- Barley production; 8.3 million tons, in 2020/21
- Barley production; 5.75 million tons, in 2021
- Konya, Ankara, Afyonkarahisar are at the top in production
- According to TURKSTAT Crop Production 1st Estimation, barley production will be 8.5 million tons in 2022
- Self-sufficiency increased to 97.1 % in 2020/21
- Barley purchase price was announced as 5,500 TL/tons in 2022

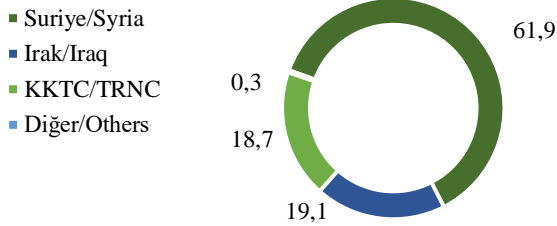
Türkiye arpa verileri (1.000 ton) / Türkiye barley datas (1,000 tons)

	2016/17	2017/18	2018/19	2019/20	2020/21
Alan/Area (bin da)	2.740	2.425	2.612	2.869	3.097
Verim/Yield (kg/da)	245	293	268	265	268
Üretim/Production	6.700	7.100	7.000	7.600	8.300
Tüketim/Consumption	7.061	7.401	6.951	7.536	8.035
Yemlik kullanım/For feed (%)	85,8	87,2	85,7	86,0	86,0
Stok değişimi/Stock change	-602	98	-145	552	458
İthalat/Imports	208	863	522	978	790
İhracat/Exports	48	39	295	35	99
Kendine yeterlilik/Self sufficiency (%)	89,2	90,2	94,7	94,8	97,1

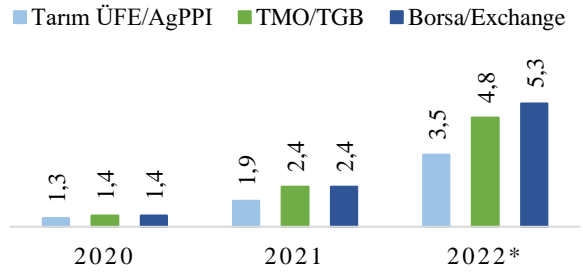
Türkiye arpa üretiminde en büyük paya sahip iller  
Provinces with the largest share in Türkiye's barley production (2021, %)



Türkiye'nin ülkelere göre arpa ihracatı (2021/22, %)  
Türkiye's barley export by countries

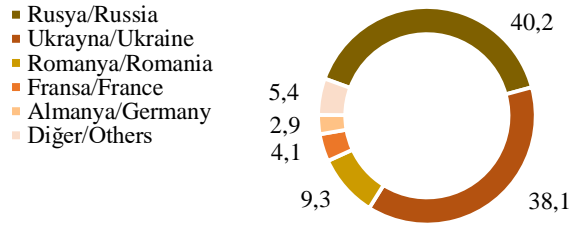


Arpa fiyatları (TL/kg)  
Barley prices



\*Tarım ÜFE ilk 5 aylık, TMO ve Borsa fiyatları ise ilk 6 aylık ortalama fiyatlardır.

Türkiye'nin ülkelere göre arpa ithalatı (2021/22, %)  
Türkiye's barley import by countries



\*11 aylık veri ortalamasıdır.

Arpa destekleri (seçilmiş) / Barley supports (selected)

	2019	2020	2021
Sertifikalı tohum desteği (TL/da) Certificated seed support	8,5	16	16
Gübre desteği (TL/da) Fertilizer support	8	8	20
Mazot desteği (TL/da) Fuel support	19	19	22
Fark ödeme desteği (kr/kg) Difference payment support	10	10	10

Arpa ürün girdi pariteleri / Barley product/input parities

	2018	2019	2020
Arpa/gübre - Barley/fertilizer	0,36	0,40	0,48
Arpa/gübre <sup>1</sup> - Barley/fertilizer <sup>1</sup>	0,43	0,49	0,59
Arpa /mazot - Barley/fuel	0,15	0,17	0,21
Arpa /mazot <sup>1</sup> - Barley/fuel <sup>1</sup>	0,18	0,20	0,26
Arpa /tohum - Barley/seed	0,54	0,53	0,53
Arpa /tohum <sup>1</sup> - Barley/seed <sup>1</sup>	0,64	0,65	0,65

<sup>1</sup>/ Arpa fiyatına destekler dahildir / Barley prices include supports

# TARIM ÜRÜNLERİ PIYASALARI

## Agricultural Products Markets



### DÜNYA

- 2021/22'de küresel arpa üretimi 145 milyon tona düştü
- Fiyatlardaki hızlı artış devam ediyor
- AB hem üretimde hem de ekim alanında ilk sırada
- 2021/22'de Avustralya en büyük ihracatçıyken, Çin en büyük ithalatçı oldu

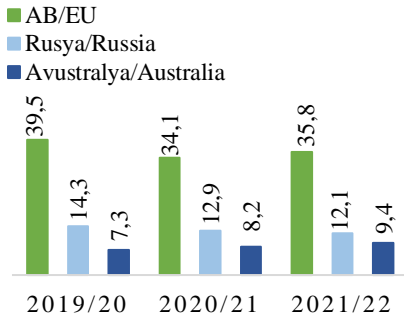
### WORLD

- Global barley production declined to 145 million tons in 2021/22
- Rapid increase in prices continues
- EU in the first place both production and cultivation area
- While the Australia was the largest exporter, China was the largest importer in 2021/22

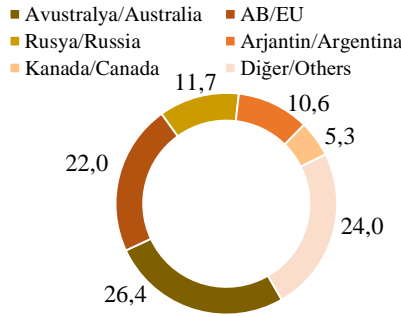
Dünya arpa verileri (1.000 ton) / World barley data (1,000 tons)

	2017/18	2018/19	2019/20	2020/21	2021/22
Başlangıç stokları/Beginning stocks	23.770	21.460	20.193	21.802	20.310
Üretim/Production	143.164	139.623	158.376	159.408	145.029
Tüketim/Consumption	146.474	140.128	156.511	160.744	146.786
Yılsonu stokları/Ending stocks	21.460	20.193	21.802	20.310	16.782
İthalat/Imports	30.110	24.828	28.748	36.114	32.334
İhracat/Exports	29.110	25.590	29.004	36.270	34.085

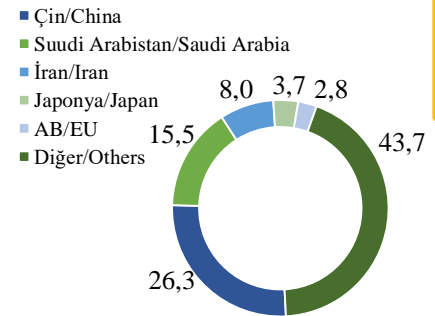
Üretiminde önemli ülkeler (%)  
Barley production by countries



İhracatta ülkelerin payı (2021/22, %)  
Barley export by countries (2021/22, %)



İthalatında ülkelerin payı (2021/22, %)  
Barley import by countries



### GENEL DEĞERLENDİRME

- Türkiye'nin arpa tedarikinde önde gelen ülkeler Rusya, Ukrayna, Romanya oldu
- Rusya ile Ukrayna arasında devam eden kriz, Ukrayna'dan yapılan arpa tedarikini kesintiye uğrattı ve piyasa dengesi bozuldu
- Avustralya en büyük ihracatçı iken, Çin en büyük ithalatçı oldu
- Türkiye'de arpa üretimi, 2020:8,3 milyon ton, 2021:5,8 milyon ton
- Türkiye'nin arpa ithalatı 2022 yılının ilk dört ayında toplam yaklaşık 517 bin ton olarak gerçekleşti

### EVALUATION

- The leading countries in Türkiye's barley supply were Russia, Ukraine, Romania
- The ongoing crisis between Russia and Ukraine interrupted the barley supply from Ukraine and upset the market balance
- While the Australia was the largest exporter, China was the largest importer
- Barley production, 2020:8.3 million tons, 2021:5.8 million tons in Türkiye
- Türkiye's barley import was 517 thousand tons in the first four months of 2022

Hazırlayan / Prepared By: Samet EĞİLMEZ  
Tarımsal Ekonomi ve Politika Geliştirme Enstitüsü / TEPGE  
Agricultural Economics and Policy Development Institute / AEPDI

Tel: +90.312.2875833  
e-mail: samet.egilmez@tarimorman.gov.tr  
https://arastirma.tarimorman.gov.tr/tepge  
https://twitter.com/TEPGEI

Tablo ve grafiklerin kaynakları TÜİK, TOB, TMO ve USDA'dır.