

TARIM ÜRÜNLERİ PIYASALARI

Agricultural Products Markets



TÜRKİYE

- Kuru soğan üretimi 2022/23 sezonunda bir önceki sezona göre %6 azalarak 2,4 milyon ton olarak gerçekleşmişti.
- Üretim ve ekim alanında Ankara, Amasya ve Çorum ilk sıralarda.
- 2022/23 sezonu kişi başı tüketim 24,1 kg.
- Kendine yeterlilik 2022/23'de %102,9' a geriledi.
- Üretici fiyat ortalaması 2023 yılı 7,26 TL/kg, 2024 yılı dört aylık 8,02 TL/kg'dır.

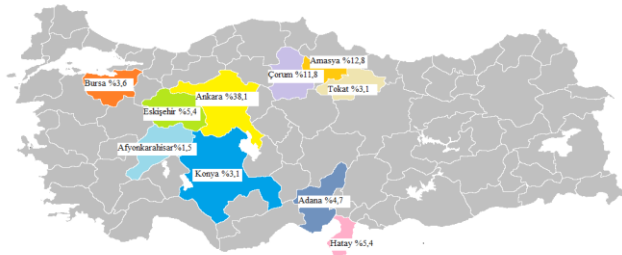
TÜRKİYE

- Onion production has decreased by 6% in the 2022/23 season compared to the previous season, reaching 2.4 million tons.
- Ankara, Amasya and Çorum are in the first places in production and cultivation areas.
- Consumption per capita in 2022/23 season is 24.1kg
- Self-sufficiency decreased to 102.9% in 2022/23.
- The producer price is average 7.26TL/kg in 2023 and 8.02TL/kg in the first four months of 2024.

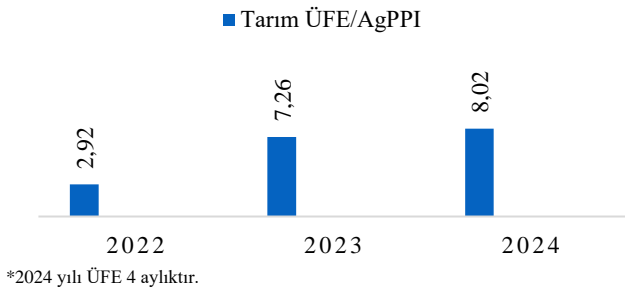
Türkiye kuru soğan verileri (1.000 ton) / Türkiye dry onion data (1,000 tons)

	2018/19	2019/20	2020/21	2021/22	2022/23
Alan/Area (bin da)	577	614	685	699	576
Verim/Yield (kg/da)	3.664	3.583	3.328	3.577	4.080
Üretim/Production	1.931	2.200	2.280	2.500	2.350
Tüketim/Consumption	1.783	1.746	1.790	1.955	2.056
İthalat/Import	128	1	18	26	27
İhracat/Export	78	244	289	333	91
Kendine yeterlilik/Self sufficiency (%)	97,4	113,1	114,2	114,7	102,9

Türkiye kuru soğan üretiminde en büyük paya sahip iller (2023, %) / Provinces with the largest share in Türkiye's d.onion production



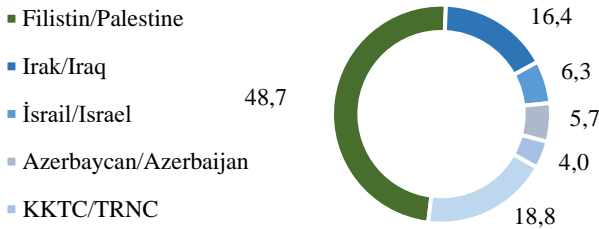
Kuru soğan fiyatları (TL/kg) / Dry onion prices



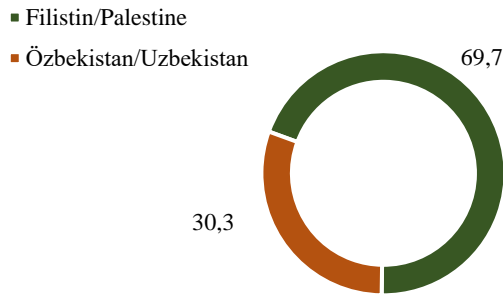
Türkiye'nin ülkelere göre kuru soğan ihracatı (2023/24, %) / Türkiye's dry onion export by countries

*Dış ticaret verileri 8 aylıktır.

*Daha önce bir rejime tabi tutulmamış eşyanın gümrük antrepo rejimine tabi tutulması rejimleri ile hesaplanmıştır.



Türkiye'nin ülkelere göre kuru soğan ithalatı (2023/24, %) / Türkiye's dry onion import by countries



Kuru soğan destekleri / Onion supports

	2019	2020	2021	2022	2023
Toprak analizi (TL/da)	0,8	0,8	0,8	1	1
Soil analysis	0,8	0,8	0,8	1	1
Gübre desteği (TL/da)	4	4	8	21	21
Fertilizer support	4	4	8	21	21
Mazot desteği (TL/da)	17	17	19	63	86
Fuel support	17	17	19	63	86

TARIM ÜRÜNLERİ PIYASALARI

Agricultural Products Markets



DÜNYA

- Üretimde 2022 yılında bir önceki yıla göre %3,6 artış olmuştur.
- Hindistan ve Çin dünya kuru soğan üretiminin %50,8'ini karşılamaktadır.
- Üretimde lider olan Hindistan ve Çin aynı zamanda önemli ihracatçı konumundadır.
- Son yıllarda üretim ve ekim alanlarındaki artışa rağmen verim azalmıştır.

WORLD

- There was a 3.6% increase in production in 2022 compared to the previous year.
- India and China meet 50.8% of the world onion production.
- India and China, which are leaders in production, are also important exporters.
- Despite the increase in production and cultivation areas in recent years, productivity has decreased.

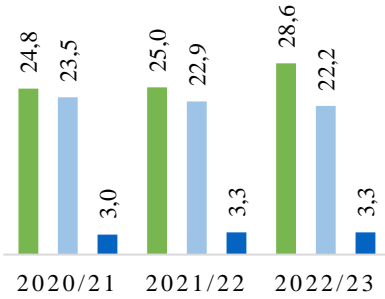
Dünya kuru soğan verileri (1.000 ton) / World dry onion data (1,000 tons)

	2018	2019	2020	2021	2022
Alan/Area (bin ha)	5.137	5.147	5.460	5.698	5.967
Verim/Yield (ton/ha)	19,0	19,4	19,3	18,7	18,5
Üretim/Production	97.409	100.081	105.111	106.749	110.616
İthalat/Import*	8.170	8.810	9.059	8.714	9.522
İhracat/Export*	8.209	9.539	10.003	9.014	9.909
Fiyat/Price (\$/ton)	466	565	537	543	602

*070310 gtip ticaret verileri kullanılmıştır.

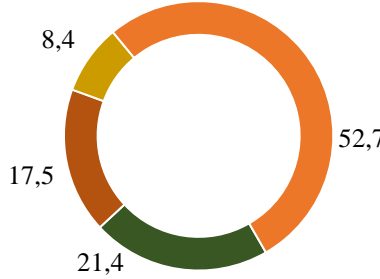
Kuru soğan üretiminde önemli ülkeler
Dry Onion production by countries (%)

■ Hindistan/India ■ Çin/China
■ Mısır/Egypt



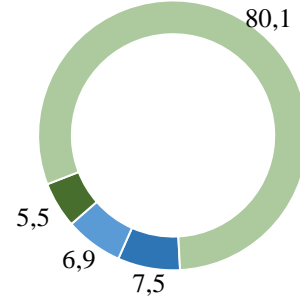
Kuru soğan ihracatında ülkelerin payı
Dry onion export by countries (2022, %)

■ Hindistan/India
■ Hollanda/Netherlands
■ Çin/China
■ Diğer/Others



Kuru soğan ithalatında ülkelerin payı
Dry onion import by countries (2022, %)

■ Bangladeş/Bangladesh
■ ABD/USA
■ Malezya/Malaysia
■ Diğer /Others



GENEL DEĞERLENDİRME

- TÜİK Bitkisel Üretim 2024 yılı 1.Tahminine göre kuru soğan üretim miktarı %7,7 oranında artış ile 2,8 milyon tondur.
- 2023 yılı Mazot – Gübre desteği bir önceki yıla göre %27,4 arttı.
- Dünya 2022 yılı kuru soğan üretiminde, Türkiye 6. Sıradadır.

EVALUATION

- According to Crop Production 1st Estimation by TURKSTAT for 2024, dry onion production is estimated to be 2.8 million tons by 7,7% increase.
- Diesel- fertilizer support in 2023 has increased by 27.4% compared to the previous year.
- Türkiye ranks 6th in the world's 2022 onion production.

Hazırlayan / Prepared By: Zehra YEGÜL

Tarımsal Ekonomi ve Politika Geliştirme Enstitüsü / TEPGE
Agricultural Economics and Policy Development Institute / AEPDI

Tablo ve grafiklerin kaynakları TÜİK, TOB Trade Map ve FAO dur

Tel: +90.312.2875833

e-mail: zehra.yegul@tarimorman.gov.tr

<https://arastirma.tarimorman.gov.tr/tepge>

<https://twitter.com/TEPGE1>