

TARIM ÜRÜNLERİ PIYASALARI

Agricultural Products Markets



TÜRKİYE

- Üretim 2023 yılında 4,6 milyon tondur
- 2023 yılında dikim alanında %14,8 ile Karaman ilk sırada iken üretimde %25,4 ile Isparta ilk sıradadır
- TÜİK 2024 1. Tahminine göre üretimin %2,2 azalarak 4,5 milyon ton olacağı beklenmektedir

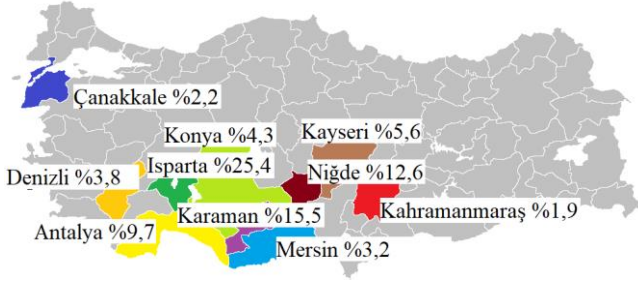
TÜRKİYE

- Production in 2023; 4.6 million tons.
- Karaman ranks first in planting area with 14.8% while Isparta ranks first in production with 25.4%.
- According to TURKSTAT 2024 1st estimates, production is predicted to decrease by 2.2% to 4.5 million tons.

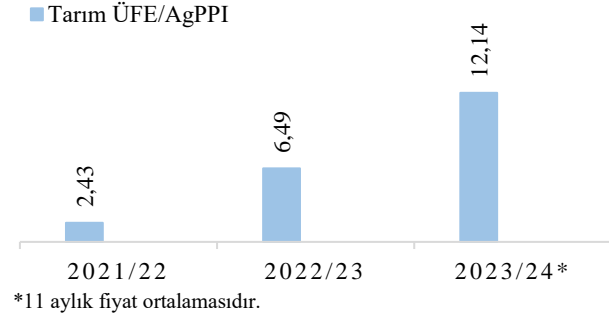
Türkiye elma verileri (1.000 ton) / Türkiye's apple data (1,000 tons)

	2018/19	2019/20	2020/21	2021/22	2022/23
Alan/Area (bin da)	1.746	1.744	1.709	1.688	1.674
Verim/Yield (kg/ağaç)	71	71	89	77	
Üretim/Production	3.626	3.619	4.300	4.493	4.818
İthalat/Imports	151	70	276	480	293
İhracat/Exports	1.176	830	1.520	2.234	1.680
Tüketim/Consumption	2.220	2.457	2.606	2.305	2.925
Kendine Yeterlilik/ Self sufficiency (%)	143	129	144	170	144

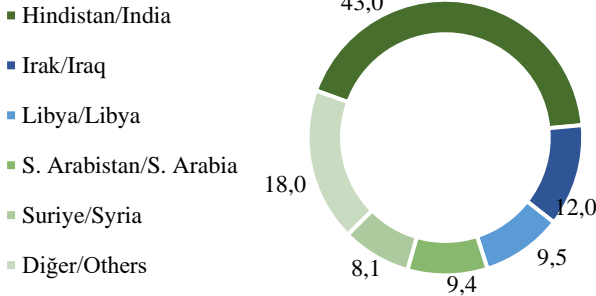
Türkiye elma üretiminde en büyük paya sahip iller Provinces with the largest share in Türkiye's apple production (2023, %)



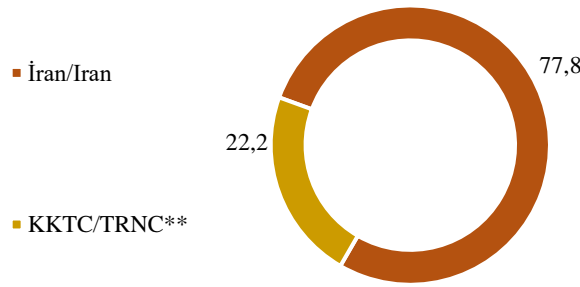
Elma üretici fiyatları (TL/kg) Apple prices



Türkiye'nin ülkelere göre elma ihracatı Türkiye's apple export by countries (2023/24*, %)



Türkiye'nin ülkelere göre elma ithalatı Türkiye's apple import by countries (2023/24*, %)



*Dış ticaret verileri 2023 Temmuz-2024 Nisan dönemini kapsamaktadır.
**Rejim:4010

Elma destekleri (seçilmiş) / Apple supports (selected)

	2019	2020	2021	2022	2023
Toprak analizi (TL/da) Soil analysis	0,8	0,8	0,8	1,0	1,0
Gübre desteği (TL/da) Fertilizer support	4,0	4,0	8,0	21,0	21,0
Mazot desteği (TL/da) Fuel support	10,0	15,0	17,0	62,0	86,0

TARIM ÜRÜNLERİ PIYASALARI

Agricultural Products Markets



DÜNYA

- Üretimin 2023/24 sezonunda bir önceki sezona göre yaklaşık %0,2 oranında artarak 83,1 milyon ton olacağı öngörülmektedir
- Elma üretici fiyatları ortalama 2021 yılında 815,7 \$/ton'dur
- AB en büyük ihracatçı iken, Irak en büyük ithalatçı oldu

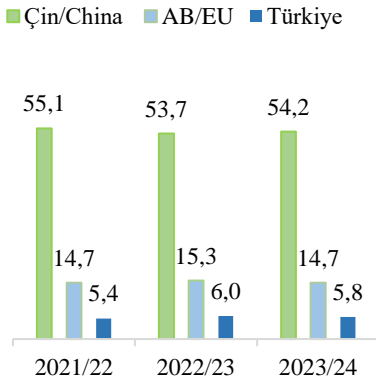
WORLD

- Production is predicted to be increase by approximately 0.2% compared to the previous season in 2023/24 season and will reach 83.1 million tons
- Apple producer price was 815.7 \$/tons on average in 2021
- While EU is the largest exporter, Iraq is the largest importer

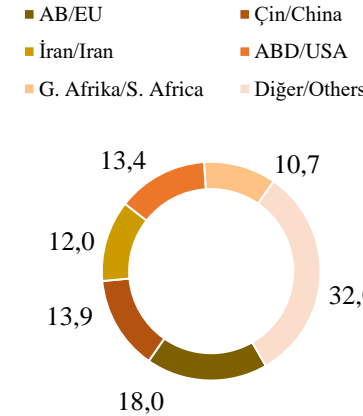
Dünya elma veri tablosu (1.000 ton) / World apple data (1,000 tons)

	2019/20	2020/21	2021/22	2022/23	2023/24
Alan/Area (bin ha)	4.711	4.783	4.822	-	-
Üretim/Production	78.665	81.247	83.436	82.934	83.109
Tüketim/Consumption	78.133	80.678	83.213	82.699	82.649
Verim/Yield (ton/ha)	18,57	18,92	19,32	-	-
İthalat/Imports	6.425	6.375	6.502	5.383	5.769
İhracat/Exports	6.596	6.634	6.587	5.461	6.093

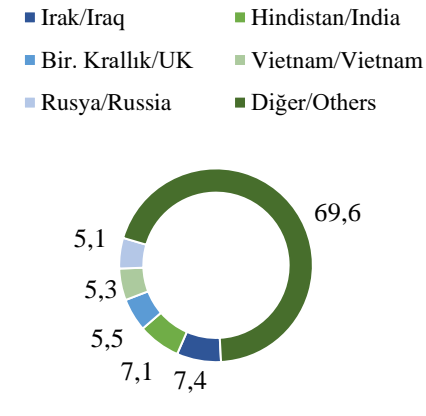
Elma üretiminde önemli ülkeler
Apple production by countries (%)



Elma ihracatında ülkelerin payı
Apple export by countries
(2023/24, %)



Elma ithalatında ülkelerin payı
Apple import by countries
(2023/24, %)



GENEL DEĞERLENDİRME

- Çin dünya elma üretiminin yaklaşık yarısını karşılamaktadır
- AB dünya ihracatında 2023/24'de ilk sırada
- Türkiye elma üretiminde kendine yeterli bir ülkedir
- Türkiye 2023/24 sezonu dünya elma üretiminde 3'üncü sırada

EVALUATION

- China provides about half of the world's apple production
- EU ranks first in world exports in 2023/24
- Türkiye is a self-sufficient country in apple production
- Türkiye ranks 3rd in world apple production in the 2023/24 season.

Hazırlayan / Prepared By: Hikmet ERKAL
Tarımsal Ekonomi ve Politika Geliştirme Enstitüsü / TEPGE
Agricultural Economics and Policy Development Institute / AEPDI

Tablo ve grafiklerin kaynakları TÜİK, TOB, FAO, USDA, 'dır.

Tel: +90.312.2875833
e-mail: hikmet.erkal@tarimorman.gov.tr
<https://arastirma.tarimorman.gov.tr/tepge>
<https://twitter.com/TEPGE1>