

# TARIM ÜRÜNLERİ PIYASALARI

## Agricultural Products Market



### TÜRKİYE

- 2023/24'de üretim 22 milyon ton gerçekleşti
- 2023/24'de üretici fiyatlarında %25 artış gerçekleşti
- 2023'de en fazla üretim Konya, Şanlıurfa ve Ankara'da gerçekleşti
- 2022/23'de kendine yeterlilik seviyesi %87,3'ten %96'ya yükseldi, kişi başı tüketim 178,6 kg'a geriledi

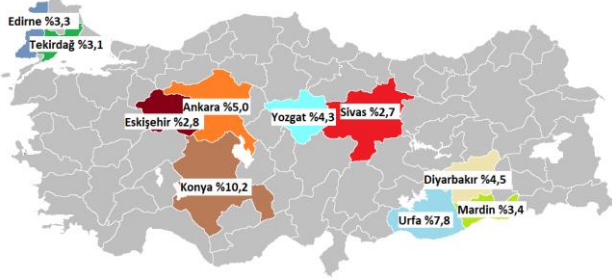
### TÜRKİYE

- Production reached 22 million tons in 2023/24
- In 2023/24, 25% increase in producer prices
- In 2023, the highest production took place in Konya, Şanlıurfa and Ankara
- In 2022/23, the self-sufficiency level increased from 87.3% to 96%, per capita consumption decreased to 178.6 kg

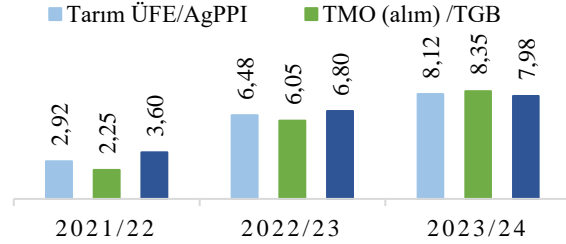
### Türkiye buğday verileri (1.000 ton) / Türkiye wheat data (1,000 tons)

	2018/19	2019/20	2020/21	2021/22	2022/23
Alan/Area (bin da)	72.993	68.463	69.222	67.447	66.287
Verim/Yield (kg/da)	274	278	296	262	298
Üretim/Production	20.000	19.000	20.500	17.650	19.750
Tüketim/Consumption	18.805	20.070	18.934	19.115	19.373
Yemlik/For feed	2.212	2.267	2.339	2.145	2.453
Stok değişimi/Stock change	-1.311	1.148	1.093	-808,6	3.380
İthalat/Imports	6.468	10.793	8.238	9.525	12.208
İhracat/Exports	7.873	7.531	7.584	7.898	8.028
Kendine yeterlilik/Self sufficiency (%)	100,5	89,5	102,3	87,3	96,0

### Türkiye buğday üretiminde en büyük paya sahip iller (2023, %) Provinces with the largest share in Türkiye's wheat production

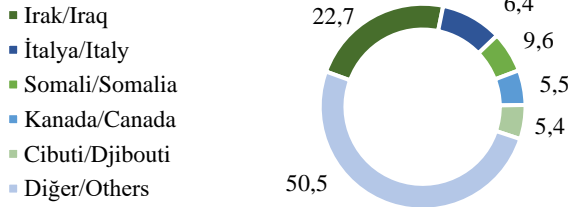


### Buğday fiyatları (TL/kg) Wheat prices



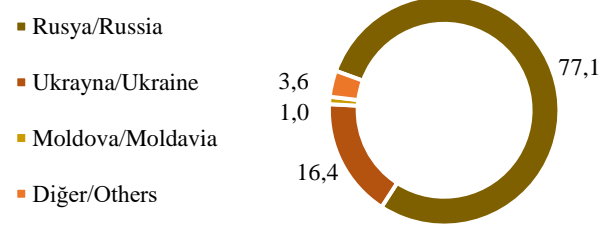
\*2023 TMO alım fiyatına 100 TL ilave destek ödemesi dahildir.

### Türkiye'nin ülkelere göre buğday ihracatı (2023/24, %) Türkiye's wheat export by countries



\*Dış ticaret verileri 11 aylık (2023 Haziran 2024 Nisan) ortalama verilerdir.

### Türkiye'nin ülkelere göre buğday ithalatı (2023/24, %) Türkiye's wheat import by countries



### Buğday destekleri / Wheat supports

	2019	2020	2021	2022	2023
Sertifikalı tohum (TL/da) Certificated seed	8,5	16	16	50	65
Gübre desteği (TL/da) Fertilizer support	8	16	20	46	46
Mazot desteği (TL/da) Fuel support	19	19	22	75	103
Fark ödeme desteği (kr/kg) Deficiency payment support	10	10	10	10	100

# TARIM ÜRÜNLERİ PIYASALARI

## Agricultural Products Market



### DÜNYA

- 2023/24'de dünya buğday üretiminin yaklaşık %80'ini Çin, AB, Hindistan, Kuzeybatı Asya, Rusya ve ABD oluşturmaktadır
- Dünya buğday ihracatında sırasıyla Rusya, AB, Avustralya, Kanada, ABD ve Ukrayna ilk sıralarda yer almaktadır
- Covid-19 salgını, Rusya-Ukrayna savaşı ve iklim değişikliği gibi nedenlerle yükselen fiyatlar 2023/24 sezonu itibarıyla düşüş trendine girmiştir

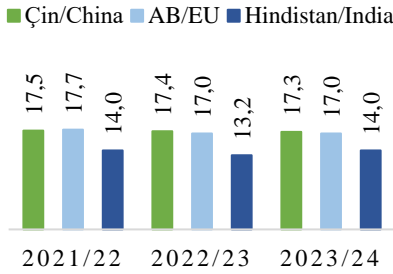
### WORLD

- Approximately 80% of world wheat production consists of China, EU, India, Northwest Asia, Russia and the USA in 2023/24
- Russia, EU, Australia, Canada, USA and Ukraine are at the top in world wheat export, respectively
- Prices, which rose due to reasons such as the Covid-19 epidemic, the Russia-Ukraine war and climate change, have entered a downward trend as of the 2023/24 season

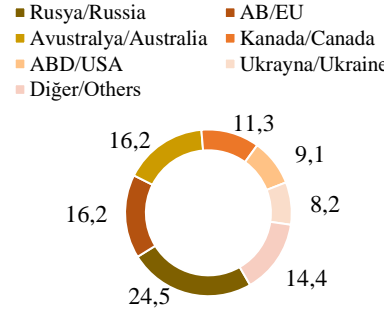
Dünya buğday denge tablosu (1.000 ton) / World wheat supply and demand (1,000 tons)

	2019/20	2020/21	2021/22	2022/23	2023/24
Başlangıç stokları/Beginning stocks	284.014	297.472	283.673	272.689	271.002
Üretim/Production	759.273	772.771	780.351	789.336	787.363
Tüketim/Consumption	739.582	777.573	788.759	782.811	798.968
Yılsonu stokları/Ending stocks	297.472	283.673	272.689	271.002	258.265
İthalat/Imports	188.359	194.459	200.183	211.958	212.340
İhracat/Exports	194.592	203.456	202.759	220.170	213.472
Fiyat/Price (\$/ton) (US No 2 HRW)	221	263	384	398	299

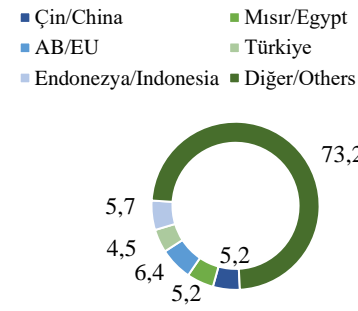
Buğday üretiminde önemli ülkeler  
Wheat production by countries  
(%)



Buğday ihracatında ülkelerin payı  
Wheat export by countries  
(2023/24, %)



Buğday ithalatında ülkelerin payı  
Wheat import by countries  
(2023/24, %)



### GENEL DEĞERLENDİRME

- 2024'de %4,5 rekolte azalışı ile üretimin 21 milyon tona gerilemesi bekleniyor
- 2023'de toplam buğday desteği (mazot, gübre, sertifikalı tohum, fark ödemesi ve toprak analizi) 198 TL/da'dan 513 TL/da'a yükselmiştir
- Ekmeklik buğday alım fiyatı 2024 ürünü için 9.250 TL/ton, makarnalık buğday için 10.000 TL/ton olarak belirlenmiştir. ÇKS'ye kayıtlı üreticilere ilave 1.750 TL "Fark Ödemesi Desteği" verilecektir
- Lisanslı depolarda vergi muafiyeti, nakliye desteği ve sıfır faizli kredi kullanma imkânı sağlanacaktır

### EVALUATION

- Production is expected to decrease to 21 million tons by a 4.5% yield decrease in the 2024
- In 2023, total wheat support (diesel fuel, fertilizer, certified seed, deficiency payment and soil analysis) increased from 198 TL/da to 513 TL/da
- The purchase price for bread wheat has been determined as 9,250 TL/ton for the 2024 product and 10,000 TL/ton for durum wheat. An additional 1,750 TL "Deficiency Payment Support" will be given to producers registered in the FRS
- Tax exemption, transportation support and zero-interest loans will be provided in licensed warehouses

Hazırlayan / Prepared By: Dr. Kübra POLAT

Tarımsal Ekonomi ve Politika Geliştirme Enstitüsü / TEPGE

Agricultural Economics and Policy Development Institute / AEPDI

Tablo ve grafiklerin kaynakları TÜİK, TOB, TMO, TOBB ve USDA'dır.

Tel: +90.312.2875833

e-mail: kubra.tasdemir@tarimorman.gov.tr

https://arastirma.tarimorman.gov.tr/tepge

https://twitter.com/TEPGE1

BUĞDAY / WHEAT

2024 - Temmuz / July