

TARIM ÜRÜNLERİ PIYASALARI

Agricultural Products Markets



TÜRKİYE

- 2021'de 228 bin ton kırmızı mercimek üretilmiştir
- TÜİK 2023 1. Bitkisel Üretim Tahminlerine göre 400 bin ton kırmızı mercimek üretimi beklenmektedir
- Kırmızı mercimek üretiminde Ş.Urfa, Diyarbakır ve Batman ilk sıralarda yer almaktadır

TÜRKİYE

- 228 thousand tons of red lentils were produced in 2021
- According to the 1st Estimation of Crop Production by TURKSTAT for 2023, production of red lentil is estimated to be 400 thousand tons.
- Ş.Urfa, Diyarbakır and Batman are at the top in red lentil production.

Türkiye kırmızı mercimek denge tablosu (1.000 ton) / Türkiye red supply and demand (1,000 tons)

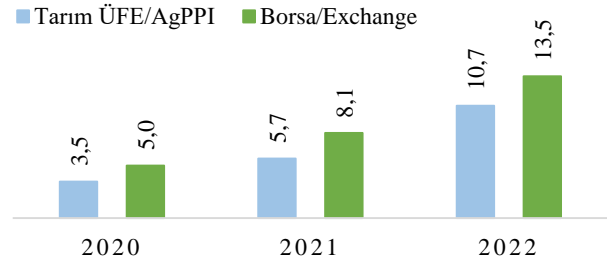
	2017/18	2018/19	2019/20	2020/21	2021/22
Alan/Area (bin ha)	269	243	243	210	260
Verim/Yield (kg/da)	138	128	157	92	133
Üretim/Production	400	310	310	328	228
Tüketim/Consumption	402	364	381	413	344
Stok değişimi/Stock change	0	-124	50	62	-109
İthalat/Imports	288	318	480	468	374
İhracat/Exports	243	341	311	276	315
Kendine yeterlilik/Self sufficiency (%)	89,6	74,9	71,7	71,2	57,0

Türkiye kırmızı mercimek üretiminde büyük paya sahip iller

Provinces with the largest share in Türkiye's red lentils production (2022, %)

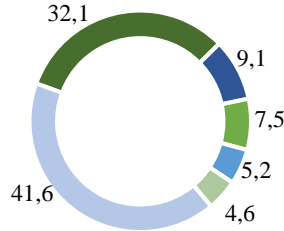


Kırmızı mercimek fiyatları/Red lentils prices (TL/kg)



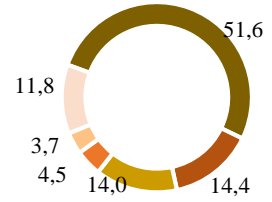
Türkiye'nin ülkelere göre kırmızı mercimek ihracatı (2022/23, %) Türkiye's lentils export by countries

- Irak/Iraq
- İtalya/Italy
- İran/Iranian
- Suriye/Syria
- Cezayir/Algeria
- Diğer/Others



Türkiye'nin ülkelere göre kırmızı mercimek ithalatı (2022/23, %) Türkiye's lentils import by countries

- Rusya /Russian
- Meksika/Mexican
- Kanada/Canada
- Kazakistan/Kazakhstan
- Hindistan/India
- Diğer/others



*Dış ticaret verileri 10 aylıktır.

Kırmızı Mercimek destekleri (seçilmiş)/ R.Lentils supports (selected)

	2018	2019	2020	2021	2022
Toprak analizi (TL/da) Soil analysis	0,8	0,8	0,8	0,8	0,8
Gübre desteği (TL/da) Fertilizer support	4	4	4	8	21
Mazot desteği (TL/da) Fuel support	14	22	22	24	75
Fark ödeme desteği (kr/kg) Difference payment support	0,5	0,5	0,5	0,5	0,5

TARIM ÜRÜNLERİ PIYASALARI

Agricultural Products Markets



DÜNYA

- 2021 üretim sezonunda yaşanan kuraklık dünya genelinde rekoltenin düşmesine neden oldu.
- 2021'de küresel kırmızı mercimek üretimi bir önceki yıla göre %13,3 azalarak 5,6 milyon ton gerçekleşmiştir.
- En büyük üretici ve ihracatçı ülke Kanada'dır.
- En fazla ithalat Hindistan tarafından yapılmaktadır.

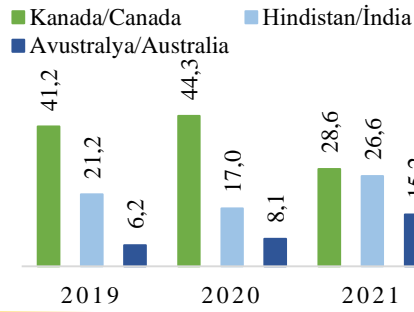
WORLD

- The drought experienced in the 2021 production season caused a decrease in the yield worldwide.
- In 2021, global red lentil production decreased by 13.3% compared to the previous year and amounted to 5.6 million tons.
- The largest producer and exporter country is Canada.
- Most imports are made by India.

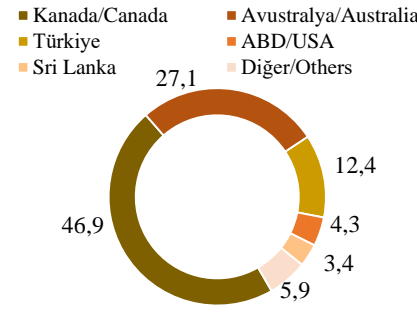
Dünya kırmızı mercimek verileri (1.000 ton) / World red lentil datas (1,000 tons)

	2017	2018	2019	2020	2021
Alan/Area (bin ha)	6.157	5.512	4.863	4.959	5.586
Üretim/Production	7.131	6.580	5.788	6.471	5.610
Verim/yield (ton/ha)	1,16	1,19	1,19	1,30	1,00
İthalat/Import	3.907	3.022	3.852	4.919	3.935
İhracat/Export	3.572	3.157	3.925	5.142	3.848

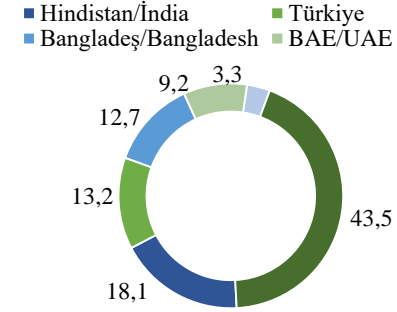
Kırmızı mercimek üretiminde önemli ülkeler (%) Red lentils production by countries



Kırmızı mercimek ihracatında ülkelerin payı (2022, %) Red lentils export by countries



Kırmızı mercimek ithalatında ülkelerin payı (2022, %) Red lentils import by countries



GENEL DEĞERLENDİRME

- Dünya kırmızı mercimek üretiminde ilk sıralarda Kanada ve Hindistan yer almaktadır.
- 2021/22 üretim döneminde Türkiye'de bir önceki yıla göre kırmızı mercimek ithalatı %20,1 oranında azalırken, kırmızı mercimek ihracatı ise %14,1 oranında artmıştır.
- Türkiye 2023 yılı borsa fiyatları ve üretici fiyatlarının ilk 4 ay ortalaması sırasıyla 14,07 TL/kg, 12,12 TL/kg olup fiyatlardaki artış devam etmektedir.
- Dünyadaki fiyat artışları devam etmektedir.
- 2022/23 yılı ilk 10 ay Türkiye dış ticaret verilerine göre; 175 bin ton ihracat, 157 bin ton ithalat gerçekleşmiştir.

EVALUATION

- Canada and India are at the top of world red lentil production.
- In the 2021/22 production period, red lentil imports in Türkiye decreased by 20.1% compared to the previous year, while red lentil exports increased by 14.1%.
- Türkiye 2023 stock market prices and the average producer prices for the first 4 months are 14.07 TL/kg, 12.12 TL/kg, respectively, and the increase in prices continues.
- Price increase continues worldwide.
- According to Türkiye's foreign trade data for the first 10 months of 2022/2023; 175 thousand tons of exports and 157 thousand tons of imports were made.

Hazırlayan / Prepared By: Demet BURUCU

Tarımsal Ekonomi ve Politika Geliştirme Enstitüsü / TEPGE
Agricultural Economics and Policy Development Institute / AEPDI
Tablo ve grafiklerin kaynakları TÜİK, KTB, Trademap, FAO'dur.

Tel: +90.312.2875833

e-mail: demet.burucu@tarimorman.gov.tr
https://arastirma.tarimorman.gov.tr/tepge
https://twitter.com/TEPGE1