

TARIM ÜRÜNLERİ PIYASALARI

Agricultural Products Markets



TÜRKİYE

- 2022 yılında fındık üretim alanı 7,4 milyon da'dır. Ordu 2,3 milyon da ile en fazla fındık üretim alanına sahip ildir.
- Türkiye'de 2022 yılında fındık üretim miktarı 765 bin ton olarak gerçekleşmiştir. Ordu ili 240 bin ton ile ilk sırada yer almaktadır.
- 2022 yılı dört aylık fındık üretici fiyatı ortalama 52,10 TL/kg'dir.

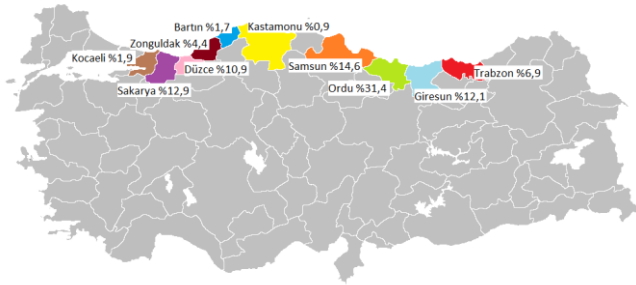
TÜRKİYE

- Hazelnut production area was 7.4 million da in 2022. Ordu has the largest hazelnut production area with 2.3 million da.
- The amount of hazelnut production of Türkiye was 765 thousand tons in 2022. Ordu province ranks first with 240 thousand tons.
- Producer price of Hazelnuts on is 52, 10 TL/kg average in the first four months of 2022.

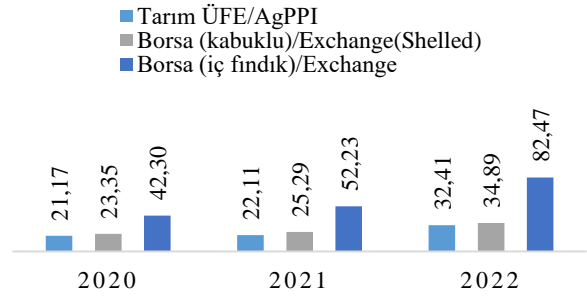
Türkiye fındık verileri (1.000 ton) / Türkiye hazelnut datas (1,000 tons)

	2017/18	2018/19	2019/20	2020/21	2021/22
Alan/Area (bin da)	7.067	7.284	7.344	7.345	7.389
Verim/Yield (kg/da)	96	71	106	91	93
Üretim/Production	675	515	776	665	684
Tüketim/Consumption	129	111	132	116	117
Yeterlilik derecesi/Self-sufficiency (%)	502	445	564	553	561
Stok değişimi/Stock change	-78	-184	-88	-68	-160
İthalat/Imports	15	15	10	16	16
İhracat/Exports	629	595	731	624	732

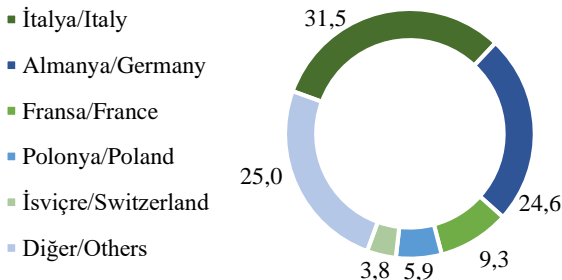
Türkiye fındık üretiminde en büyük paya sahip iller (2022, %) / Provinces with the largest share in Türkiye's hazelnut production



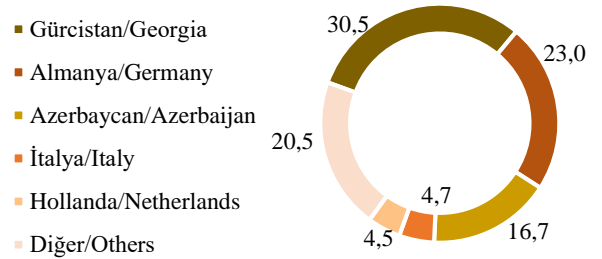
Fındık fiyatları (TL/kg) Hazelnut prices



Türkiye'nin ülkelere göre fındık ihracatı (2022/23, %) / Türkiye's hazelnut export by countries



Türkiye'nin ülkelere göre fındık ithalatı (2022/23, %) / Türkiye's hazelnut import by countries



*Dış ticaret verileri 9 aylıktır.

Fındık destekleri (seçilmiş) / Hazelnut supports (selected)

	2018	2019	2020	2021	2022
Toprak analizi (TL/da) Soil analysis	0,8	0,8	0,8	0,8	1
Gübre desteği (TL/da) Fertilizer support	4	4	8	8	21
Mazot desteği (TL/da) Fuel support	10	17	17	18	62
Alan bazlı gelir desteği (TL/da) Area-based income support	170	170	170	170	170

TARIM ÜRÜNLERİ PIYASALARI

Agricultural Products Markets



DÜNYA

- Dünya fındık üretimi 2021 yılında 1,1 milyon tona düşmüştür.
- FAO verilerine göre 2021 yılı dünya fındık verimi 104 kg/da'dır. Dünya fındık veriminde ABD (285 kg/da) ilk sırada yer almaktadır.
- Dünya fındık ihracatı 2021 yılında 367 bin ton olarak gerçekleşmiştir. Türkiye 181 bin ton ile dünya fındık ihracatında ilk sırada yer almaktadır.

WORLD

- World hazelnut production decreased to 1.1 million tons in 2021.
- According to FAO, world hazelnut yield is 104 kg/da. The USA (285 kg/da) ranked first in the world hazelnut yield in 2021.
- World hazelnut export was 367 thousand tons in 2021. Türkiye ranks first in the world hazelnut export with 181 thousand tons.

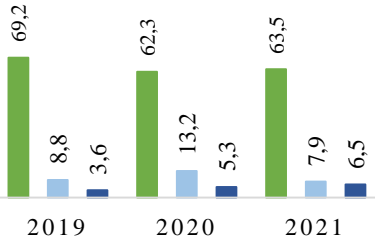
Dünya fındık denge tablosu (1.000 ton) / World hazelnut supply and demand (1,000 tons)

	2017	2018	2019	2020	2021
Alan/Area (bin ha)	940	974	1.002	1.017	1.039
Verim/Yield (ton/ha)	1,07	0,90	1,12	1,05	1,04
Üretim/Production	1.002	873	1.122	1.067	1.077
Tüketim/Consumption	467	521	521	496	-
İthalat/Imports	251	286	303	298	321
İhracat/Exports	288	279	325	296	367
İhracat fiyatı/ Export price (\$/ton)	683	583	662	717	643

Fındık üretiminde önemli ülkeler

Hazelnut production by countries (%)

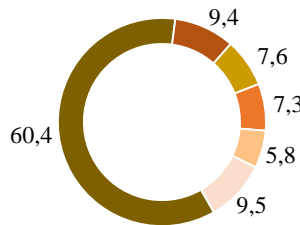
■ Türkiye ■ İtalya/Italy ■ ABD/USA



Fındık ihracatında ülkelerin payı

Hazelnut export by countries (2022, %)

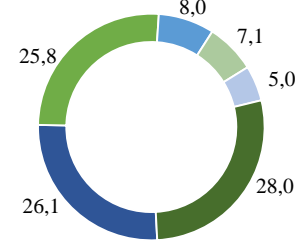
■ Türkiye ■ ABD/USA
■ İtalya/Italy ■ Gürcistan/Georgia
■ Şili/Chile ■ Diğer/Others



Fındık ithalatında ülkelerin payı

Hazelnut import by countries (2022, %)

■ İtalya/Italy ■ Almanya/Germany
■ Fransa/France ■ Çin/China
■ Kanada/Canada ■ Diğer/Others



GENEL DEĞERLENDİRME

- FAO verilerine göre 2021 yılı dünya fındık üretiminde 684 bin tonla Türkiye ilk sırada yer almıştır.
- TÜİK Bitkisel Üretim 1. Tahmini'ne göre 2023 yılında fındık üretiminin %4,6 oranında azalarak 730 bin ton olarak gerçekleşeceği tahmin edilmektedir.
- TÜİK verilerine göre Türkiye'nin 2022/2023 dönemi fındık ihracatı 141 bin ton olarak gerçekleşmiştir.
- TMO'nun 2022 yılı fındık alım fiyatları; Giresun kalite kabuklu fındık için 53,00 TL/kg, Levant kalite kabuklu fındık için 52,00 TL/kg ve Sivri kalite fındık için ise 51,00 TL/kg olarak açıklanmıştır.

EVALUATION

- According to FAO, Türkiye ranked first in world hazelnut production with 684 thousand tons in 2021.
- According to the 1st Estimation of Crop Production by TURKSTAT for 2023, hazelnut production in Turkey is estimated to decrease by 4.6% compared to the previous year 730 thousand tons.
- According to TURKSTAT, hazelnut export of Türkiye was 141 thousand tons in the season of 2022/2023.
- Hazelnut purchase prices of TMO for 2022; It was announced as 53,00 TL/kg for Giresun quality in-shell hazelnuts, 52,00 TL/kg for Levant quality in-shell hazelnuts and 51,00 TL/kg for Sivri quality hazelnuts.

Hazırlayan / Prepared By: Türkiye BARS

Tarımsal Ekonomi ve Politika Geliştirme Enstitüsü / TEPGE

Agricultural Economics and Policy Development Institute / AEPDI

Tel: +90.312.2875833

e-mail: turkay.bars@tarimorman.gov.tr

<https://arastirma.tarimorman.gov.tr/tepge>

<https://twitter.com/TEPGE1>

Tablo ve grafiklerin kaynakları TÜİK, TOB, FAO, UNComtrade, Karadeniz İhracatçılar Birliği ve Giresun Ticaret Borsası'dır.