

# TARIM ÜRÜNLERİ PİYASALARI

## Agricultural Products Markets



### TÜRKİYE

- 2021 yılında fındık üretim alanı 7,4 milyon da'dır. Ordu 2,3 milyon da ile en fazla fındık üretim alanına sahip ildir.
- Türkiye'de 2021 yılında fındık üretim miktarı 684 bin ton olarak gerçekleşmiştir. Ordu ili 167 bin ton ile ilk sırada yer almaktadır.
- 2022 yılı beş aylık fındık üretici fiyatı ortalama 32,41 TL/kg ve dört aylık fındık tüketici fiyatı ortalama 127,70 TL/kg'dir.

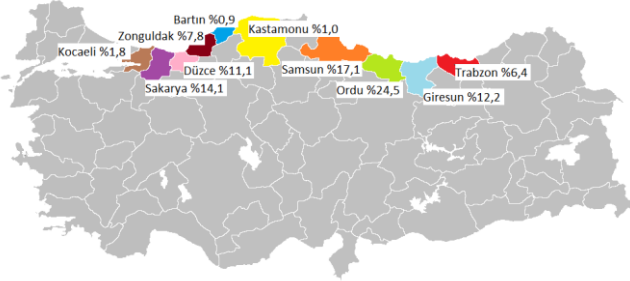
### TÜRKİYE

- In 2021, hazelnut production area was 7.4 million da. Ordu is the province with the highest hazelnut production area with 2.3 million da.
- The amount of hazelnut production in Türkiye in 2021 was 684 thousand tons. Ordu province ranks first with 167 thousand tons.
- Hazelnuts the average producer price for five months is 32.41 TL/kg and the average consumer price for four months is 127.70 TL/kg in 2022.

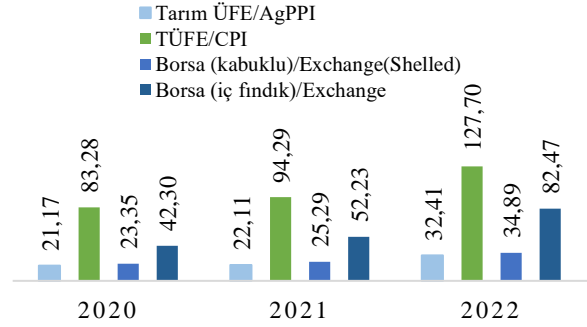
Türkiye fındık verileri (1.000 ton) / Türkiye hazelnut datas (1,000 tons)

	2016/17	2017/18	2018/19	2019/20	2020/21
Alan/Area (bin da)	7.054	7.067	7.284	7.344	7.389
Verim/Yield (kg/da)	60	96	71	106	91
Üretim/Production	420	675	515	776	665
Tüketim/Consumption	98	129	111	138	116
Yeterlilik derecesi/Self-sufficiency (%)	413	502	445	564	553
Stok değişimi/Stock change	-193	-78	-184	-88	-68
İthalat/Imports	11	15	15	10	16
İhracat/Exports	519	629	595	731	624

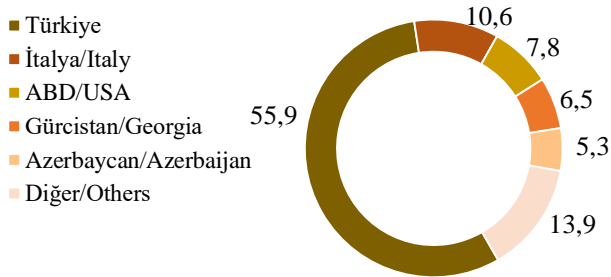
Türkiye fındık üretiminde en büyük paya sahip iller (2021, %) / Provinces with the largest share in Türkiye's hazelnut production



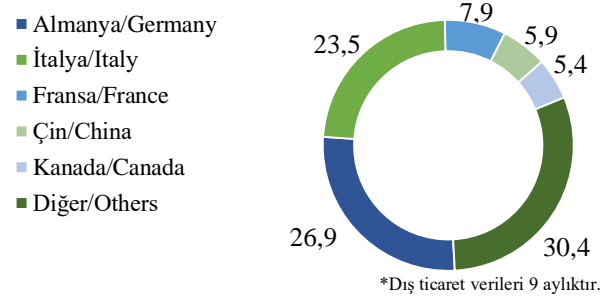
Fındık fiyatları (TL/kg) Hazelnut prices



Türkiye'nin ülkelere göre fındık ihracatı (2021/22, %) / Türkiye's hazelnut export by countries



Türkiye'nin ülkelere göre fındık ithalatı (2021/22, %) / Türkiye's hazelnut import by countries



Fındık destekleri (seçilmiş) / Hazelnut supports (selected)

	2019	2020	2021
Toprak analizi (TL/da) Soil analysis	0,8	0,8	0,8
Gübre desteği (TL/da) Fertilizer support	4	8	8
Mazot desteği (TL/da) Fuel support	17	17	18
Alan bazlı gelir desteği (TL/da) Area-based income support	170	170	170

Fındık ürün girdi pariteleri / Hazelnut product/input parities

	2018	2019	2020
Fındık/gübre - Hazelnut/fertilizer	10,24	13,16	16,52
Fındık/gübre <sup>1</sup> - Hazelnut/fertilizer <sup>1</sup>	12,77	14,64	18,20
Fındık/mazot - Hazelnut/fuel	1,82	2,50	3,49
Fındık/mazot <sup>1</sup> - Hazelnut/fuel <sup>1</sup>	2,27	2,78	3,85

<sup>1</sup>Fındık fiyatına destekler dahildir / Hazelnut prices include supports

# TARIM ÜRÜNLERİ PIYASALARI

## Agricultural Products Markets



### DÜNYA

- Dünya fındık üretimi 2020 yılında 1,1 milyon tona düşmüştür.
- FAO verilerine göre 2020 yılı dünya fındık verimi 106 kg/da'dır. Dünya fındık veriminde Slovenya (300 kg/da) ilk sırada yer almaktadır.
- Dünya fındık ihracatı 2021 yılında 364 bin ton olarak gerçekleşmiştir. Türkiye 204 bin ton ile dünya fındık ihracatında ilk sırada yer almaktadır.

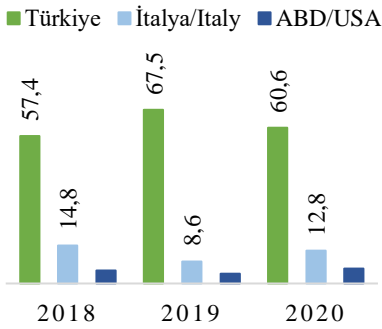
### WORLD

- World hazelnut production decreased to 1.1 million tons in 2020.
- According to FAO data, world hazelnut yield is 106 kg/da. Slovenia (300 kg/da) ranked first in the world hazelnut yield in 2020.
- World hazelnut export was realized as 364 thousand tons in 2021. Türkiye ranks first in the world hazelnut export with 204 thousand tons.

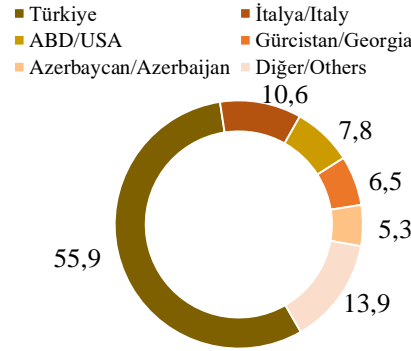
Dünya fındık denge tablosu (1.000 ton) / World hazelnut supply and demand (1,000 tons)

	2016	2017	2018	2019	2020
Alan/Area (bin ha)	931	939	973	1.001	1.015
Verim/Yield (ton/ha)	0,80	1,07	0,90	1,12	1,06
Üretim/Production	743	1.001	873	1.125	1.072
Tüketim/Consumption	424	467	521	521	-
İthalat/Imports	235	233	287	298	292
İhracat/Exports	260	288	281	324	296
İhracat fiyatı/ Export price (\$/ton)	816	683	583	662	717

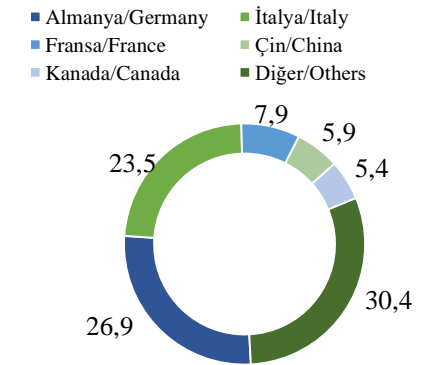
Fındık üretiminde önemli ülkeler  
Hazelnut production by countries  
(%)



Fındık ihracatında ülkelerin payı  
Hazelnut export by countries  
(2021, %)



Fındık ithalatında ülkelerin payı  
Hazelnut import by countries  
(2021, %)



### GENEL DEĞERLENDİRME

- FAO verilerine göre 2020 yılı dünya fındık üretiminde 665 bin tonla Türkiye ilk sırada yer almıştır.
- TÜİK Bitkisel Üretim 1. Tahmini'ne göre 2022 yılında fındık üretiminin %3,1 oranında artarak 705 bin ton olarak gerçekleşeceği tahmin edilmektedir.
- TÜİK verilerine göre Türkiye'nin 2021/2022 dönemi fındık ihracatı 178 bin ton olarak gerçekleşmiştir.
- TMO'nun 2021 yılı fındık alım fiyatları; Giresun kalite kabuklu fındık için 27,00 TL/kg, Levant kalite kabuklu fındık için 26,50 TL/kg ve Sivri kalite fındık için ise 25,50 TL/kg olarak açıklanmıştır.

### EVALUATION

- According to FAO data, Türkiye ranked first in world hazelnut production in 2020 with 665 thousand tons.
- According to TURKSTAT's 1st Crop Production Forecast for 2022, hazelnut production in Turkey is estimated to increase by 3.1% compared to the previous year and reach 705 thousand tons.
- According to TURKSTAT data, Türkiye's hazelnut export in the period of 2021/2022 was 178 thousand tons.
- TMO's hazelnut purchase prices for 2021; It was announced as 27.00 TL/kg for Giresun quality in-shell hazelnuts, 26.50 TL/kg for Levant quality in-shell hazelnuts and 25.50 TL/kg for Sivri quality hazelnuts.

Hazırlayan / Prepared By: *Türkey BARS*  
Tarımsal Ekonomi ve Politika Geliştirme Enstitüsü / TEPGE  
Agricultural Economics and Policy Development Institute / AEPDI

Tel: +90.312.2875833  
e-mail: [turkey.bars@tarimorman.gov.tr](mailto:turkey.bars@tarimorman.gov.tr)  
<https://arastirma.tarimorman.gov.tr/tepge>  
<https://twitter.com/TEPGE1>

Tablo ve grafiklerin kaynakları TÜİK, TOB, FAO, UNComtrade, Karadeniz İhracatçılar Birliği ve Giresun Ticaret Borsası'dır.