

TARIM ÜRÜNLERİ PİYASALARI

Agricultural Products Market



TÜRKİYE

- Su ürünleri üretiminde 2020'de ilk defa yetiştiricilik üretimi avcılık üretimini geçti
- Fiyatlarda genel artış varken, levrek üretici fiyatı %58 oranında arttı
- Balık yemi fiyatları %46 arttı
- Üretimde Muğla, İzmir, Elazığ ilk sıralarda
- Kişi başı yıllık balık tüketimi 6,8 kg

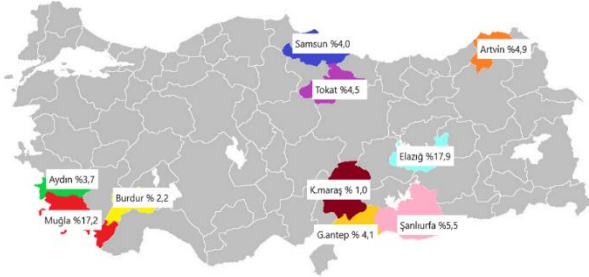
TÜRKİYE

- In the production of aquaculture for the first time in 2020, aquaculture exceeded capture production.
- While there was a general increase in price, levrek producer price increased by 58%
- Fish feed prices increased by 46%
- Muğla, İzmir, Elazığ are at the top in production
- Annual fish consumption per capita is 6.8 kg

Türkiye su ürünleri verileri (ton) / Türkiye aquaculture data (tons)

	2016	2017	2018	2019	2020
Avcılık/Capture	335.320	354.318	314.094	463.168	364.400
Yetiştiricilik/Aquaculture	253.395	276.502	314.537	373.356	421.411
Toplam Üretim/Total production	588.715	630.820	628.631	836.524	785.811
Tüketim/Consumption	519.181	572.490	546.737	514.640	563.982
Kişi başına tüketim/Consumption per capita (kg)	5,5	5,5	6,1	6,3	6,8
İhracat/Exports	148.645	156.681	177.500	200.226	200.963
İthalat/Imports	82.079	100.444	98.314	90.684	85.269

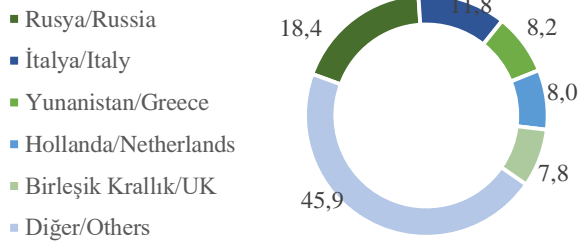
Türkiye iç sularda yetiştiricilik yapılan iller (2020, %) / Provinces where aquaculture is carried out in inland waters in Türkiye.



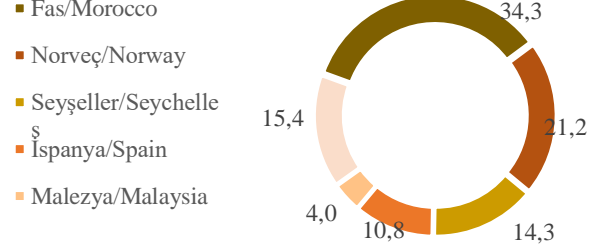
Türkiye denizlerde yetiştiricilik yapılan iller (2020, %) / Cities where aquaculture is carried out in Turkey



Türkiye'nin ülkelere göre su ürünleri ihracatı (2021, %) / Türkiye's aquaculture export by countries



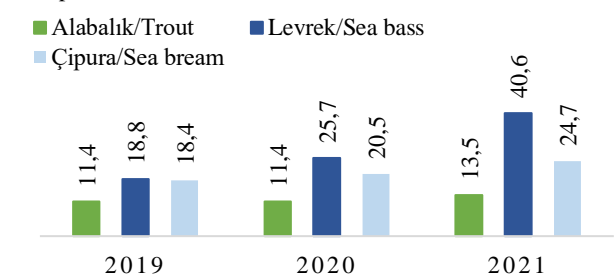
Türkiye'nin ülkelere göre su ürünleri ithalatı (2021, %) / Türkiye's aquaculture import by countries



Su ürünleri destekleri (seçilmiş) / Aquaculture supports (selected)

	2019	2020	2021
Yeni tür üretimi (TL/kg) / New species production	1,00	1,50	1,50
Kapalı sistem üretim (TL/kg) / Closed system production	1,00	1,50	1,50
Trout production	0,50	0,75	0,75
Sazan üretimi (kr/kg) / Crap production	0,35	0,50	0,50

Balık fiyatları (TL/kg) / Fish prices



TARIM ÜRÜNLERİ PİYASALARI

Agricultural Products Market



DÜNYA

- Küresel su ürünleri yetiştiriciliği düzenli olarak artıyor
- Avcılık üretimi dalgalanma ile düşüş gösteriyor
- Üretimde Asya kıtası lider konumda
- Hem avcılıkta hem de yetiştiricilikte Çin ilk sırada
- Kişi başı yıllık tüketimde dünya ortalaması 19,8 kg

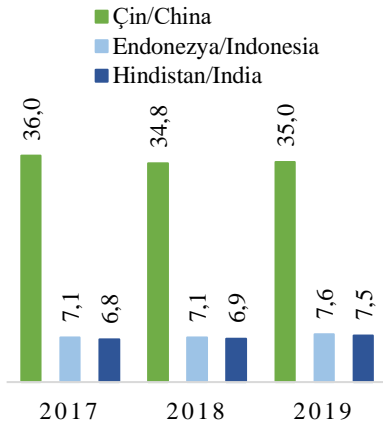
WORLD

- Global aquaculture is steadily increasing
- Capture production declines with fluctuation
- Asia continent is leader in production
- China ranks first in both capture and aquaculture
- World average per capita consumption per year is 19.8 kg

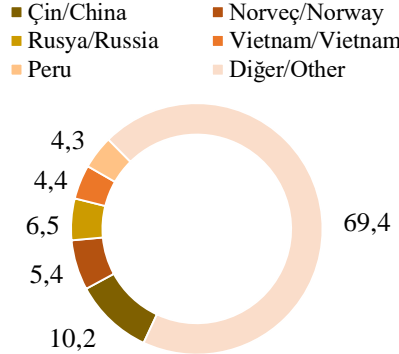
Dünya su ürünleri verileri(1.000 ton) / World aquaculture datas (1,000 tons)

	2015	2016	2017	2018	2019
Avcılık/ Capture	91.612	89.629	93.117	96.429	92.494
Yetiştiricilik/ Aquaculture	72.812	76.558	79.610	82.121	85.362
Toplam Üretim/ Total production	164.424	166.187	172.727	178.551	177.857
İthalat/Imports	36.886	37.133	40.205	41.852	41.124
İhracat/Exports	36.539	36.922	38.669	39.150	40.267

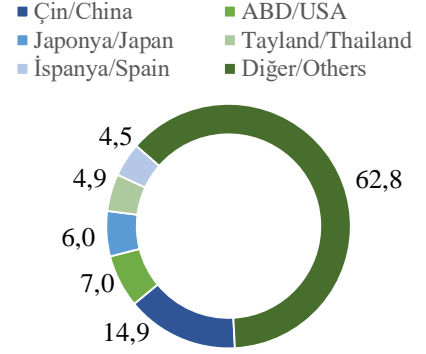
Su ürünleri üretiminde önemli ülkeler
Aquaculture production by countries
(%)



Su ürünleri ihracatında ülkelerin payı
Aquaculture export by countries
(2019, %)



Su ürünleri ithalatında ülkelerin payı
Aquaculture import by countries
(2019, %)



GENEL DEĞERLENDİRME

- Küresel su ürünleri üretimi 2019'da 178 milyon tonu aştı
- Çin dünya üretiminin %35'inin karşılıyor.
- İhracatta Çin'i Norveç ve Rusya izliyor
- Dünya genelinde su ürünleri ticareti 41 milyon
- Su ürünleri ihracatının değeri 162 milyar dolar
- 2021 yılında Türkiye 105 ülkeye su ürünleri ihraç etti
- 215 bin ton Türkiye su ürünleri ihracatı 1,2 milyar \$

EVALUATION

- Global aquaculture production exceeded 178 million tons in 2019
- China meets 35% of world production
- Norway and Russia follow China in exports
- Worldwide fisheries trade is 41 million
- Value of fisheries exports is 162 billion dollars
- In 2021, Türkiye exported aquatic products to 105 countries
- 215 thousand tons of Türkiye aquaculture exports \$ 1.2 billion

Hazırlayan / Prepared By: F. Tuğba ÇÖTELİ
Tarımsal Ekonomi ve Politika Geliştirme Enstitüsü / TEPGE
Agricultural Economics and Policy Development Institute / AEPDI

Tel: +90.312.2875833
e-mail: fatmatugba.coteli@tarimorman.gov.tr
<https://arastirma.tarimorman.gov.tr/tepge>
<https://twitter.com/TEPGE1>

Tablo ve grafiklerin kaynakları TÜİK, FAO ve USDA'dır.