

# TARIM ÜRÜNLERİ PIYASALARI

## Agricultural Products Market



### TÜRKİYE

- Ceviz üretimi 2020/21: 225 bin ton
- Üretimde Bursa, Mersin, Kahramanmaraş ilk sıralarda
- Bir önceki yıla göre üretimde %27,4, ekim alanında %13,8 artış var
- 2021'de 25 TL/da tarımsal destek verildi
- Fiyatlardaki artış devam ediyor

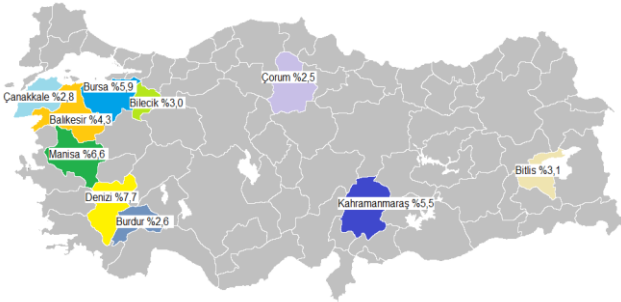
### TÜRKİYE

- Walnut production in 2019/20: 225 thousand tons
- Bursa, Mersin, Kahramanmaraş are at the top in production
- Increase of 27.4% in production and 13.8% in the cultivation area compared to the previous year
- Agricultural support given at 25 TL/da in 2021
- Increase in prices continues

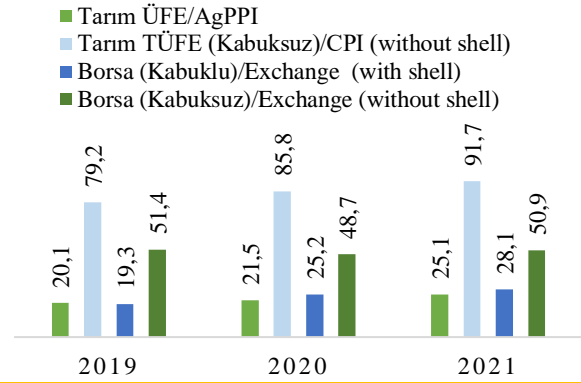
Türkiye ceviz verileri (1.000 ton) / Türkiye walnut supply and demand (1,000 tons)

	2015	2016	2017	2018	2019
Alan/Area (ha)	913	868	862	939	1.021
Verim/Yield (kg/ağaç)	3,3	3,4	3,3	3,2	3,3
Meyve veren ağaç (bin adet)					
Fruit bearing trees (thousand)	7.596	8.171	8.767	9.875	11.251
Üretim/Production	190	195	210	215	225
Yurt içi kullanım/Consumption	241	248	275	283	302
İthalat/Import	64	66	77	103	91
İhracat/Export	8	8	7	30	8

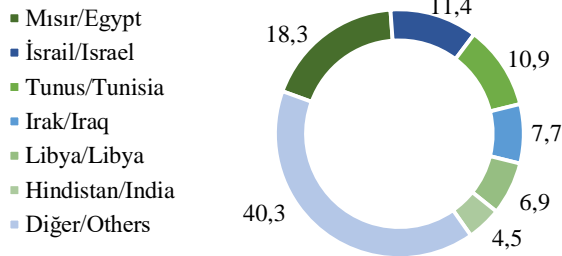
Türkiye ceviz üretiminde en büyük paya sahip iller  
Provinces with the largest share in Türkiye's walnut production (2020, %)



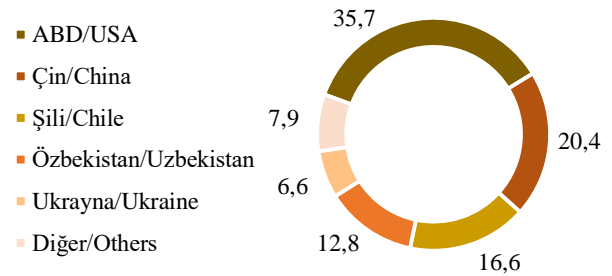
Ceviz fiyatları (TL/kg)  
Walnut prices



Türkiye'nin ülkelere göre ceviz ihracatı (2020/21, %)  
Türkiye's walnut export by countries



Türkiye'nin ülkelere göre ceviz ithalatı (2020/21, %)  
Türkiye's walnut import by countries



Ceviz destekleri (seçilmiş) / Walnut supports (selected)

	2019	2020	2021
Oganik tarım desteği (TL/da)			
Organic agriculture	100	100	100
Gübre desteği (TL/da)			
Fertilizer support	4	4	8
Mazot desteği (TL/da)			
Fuel support	15	15	17

Ceviz ürün girdi pariteleri / Walnut product/input parities

	2018	2019	2020
Ceviz/gübre - Walnut/fertilizer	11,14	7,55	8,17
Ceviz/gübre <sup>1</sup> - Walnut/fertilizer <sup>1</sup>	11,78	7,93	6,62
Ceviz/mazot - Walnut/fuel	2,97	3,12	3,54
Ceviz/mazot <sup>1</sup> - Walnut/fuel <sup>1</sup>	3,14	3,27	3,74

1/Ceviz fiyatına destekler dahildir / Walnut prices includes supports

# TARIM ÜRÜNLERİ PIYASALARI

## Agricultural Products Market



### DÜNYA

- 2020 yılında küresel ceviz üretimi 3,3 milyon ton
- Türkiye ceviz üretiminde 4. sırada yer alıyor
- Üretimde ve ekim alanında Çin ilk sırada
- ABD en büyük ihracatçı
- Türkiye en fazla ithalat yapan ülke

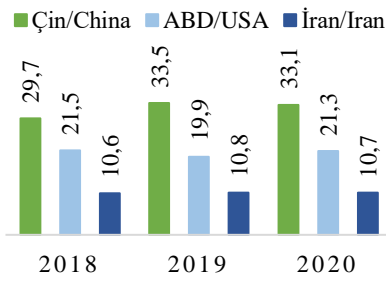
### WORLD

- Global walnut production was 3.3 million tons in 2020
- Türkiye ranks 4th in walnut production
- China is in the first place in production and cultivation area
- The USA was the largest exporter
- Türkiye is the largest importing country

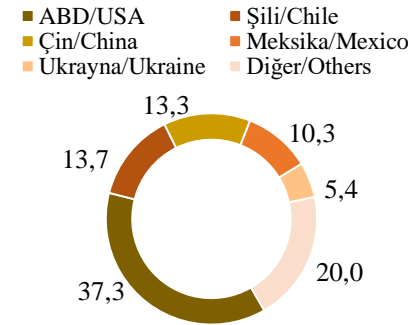
Dünya ceviz denge tablosu (1.000 ton) / World walnut supply and demand (1,000 tons)

	2016	2017	2018	2019	2020
Alan/Area (1.000 ha)	913	868	862	939	1.021
Verim/Yield (ton/ha)	3,3	3,4	3,3	3,2	3,3
Üretim/Production	3.009	2.964	2.864	2.986	3.324
Kabuklu ceviz ithalat/Import (with shell)	232	248	262	443	344
Kabuklu ceviz ihracat/Export(with shell)	532	315	339	512	384
Kabuksuz ceviz ithalat/Import (without shell)	217	236	239	271	266
Kabuksuz ceviz ihracat/Export (without shell)	269	298	297	352	335

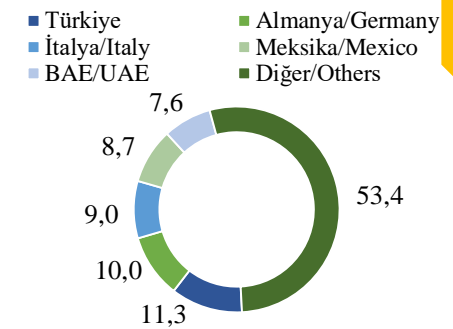
Ceviz üretiminde önemli ülkeler  
Walnut production by countries  
(%)



Ceviz ihracatında ülkelerin payı  
Walnut export by countries  
(2020/21, %)



Ceviz ithalatında ülkelerin payı  
Walnut import by countries  
(2020/21, %)



### GENEL DEĞERLENDİRME

- Çin en büyük üretici olmasına rağmen iç talebi karşılayamadığı için uluslararası pazarda aynı güce sahip değil
- En büyük ihracatçı olan ABD standart ceviz çeşitliliğine önem veriyor
- Türkiye'nin 2021 yılı ceviz üretimi 325 bin ton
- Türkiye'nin ceviz ihracatındaki payı oldukça düşük
- Türkiye'de ceviz veriminin düşük olması üretici gelirlerini olumsuz etkiliyor

### EVALUATION

- Although China is the largest producer, it doesn't have the same power in the international market as it can not meet the domestic demand
- The USA, the largest exporter, gives importance to the standart walnut variety
- Türkiye's walnut production in 2021 is 325 thousand tons
- Türkiye's share in walnut exports is quite low
- Low walnut yield in Türkiye affects producer incomes negatively

Hazırlayan / Prepared By: Uğur BAYRAM, Melike ÖZCAN  
Tarımsal Ekonomi ve Politika Geliştirme Enstitüsü / TEPGE  
Agricultural Economics and Policy Development Institute / AEPDI

Tel: +90.312.2875833  
e-mail: melike.ozcan@tarimorman.gov.tr  
<https://arastirma.tarimorman.gov.tr/tepge>  
<https://twitter.com/TEPGEI>

Tablo ve grafiklerin kaynakları TÜİK, TOB, TMO, FAO ve USDA'dır.